



INDE

Instituto Estatal de Cultura Física y Deporte

Nuevo León
GOBIERNO DEL ESTADO

INSTITUTO ESTATAL DE CULTURA FÍSICA Y DEPORTE



INSTITUTO ESTATAL DE CULTURA FÍSICA Y DEPORTE**ANTECEDENTES**

El Instituto Estatal de Cultura Física y Deporte (en adelante "el Instituto" o "el Organismo"), se constituyó como un Organismo Público Descentralizado, según decreto No. 34 publicado en el periódico oficial del 24 de diciembre del 2003, teniendo como objeto el planear, desarrollar, fomentar y coordinar programas deportivos y de cultura física del Estado; impulsar la participación de la sociedad civil en el diseño de una política que permita a la población en general la práctica de esta actividad (deporte); organizar el deporte popular con la participación de los municipios, asociaciones deportivas, instituciones públicas y privadas para crear una estructura con promotores capacitados, infraestructura y material adecuados entre otros.

De acuerdo con la Ley Orgánica de la Administración Pública para el Estado de Nuevo León, define en su artículo 41 que con el propósito de propiciar la participación ciudadana en las funciones públicas y descentralizar las tareas de gobierno, se establece por Ley el Instituto Estatal de Cultura Física y Deporte, que es una nueva institución, sin embargo, para fines prácticos sustituye en la mayoría de sus funciones al Instituto Estatal de la Juventud y el Deporte, y que además según el artículo quinto y sexto transitorios de esa misma Ley, el personal pase de éste último, al de reciente creación y conservará los derechos que hubiere adquirido en virtud de su relación laboral al igual que todos los bienes de activo fijo que mantuviera en su custodia el organismo desaparecido, pasarán al de nueva creación en ese ordenamiento

MISIÓN

Fomentar y promover la actividad física y el deporte social y de alto rendimiento entre los neoloneses con el fin de mejorar su calidad de vida.

INFORMACIÓN OPERATIVA RELEVANTE 2019

En el área de Calidad en el Deporte, destacamos los eventos relevantes donde nuestro Estado tuvo presencia; el primer evento fueron los Juegos Panamericanos efectuados en Lima Perú, donde 63 deportistas nuevoleonenses representando a México, lograron obtener 24 medallas en total, 8 de ellas fueron de oro, destacando el boleto conseguido para México para los Juegos Olímpicos a celebrarse en Tokio Japón, por parte de Jose Luis Sanchez Castillo en la disciplina de Tiro Deportivo en la modalidad de Rifle 3 posiciones.

Por otra parte Juan Manuel Celaya Hernandez de Nuevo León consiguió el boleto para México en la disciplina de Clavados, en plataforma de 3 metros en el Campeonato Mundial de Natación realizado en Corea del Sur junto a su compañero Yahel Castillo.

En el deporte paralímpico el nuevoleonés Mario Alberto Santana Hernandez consiguió su clasificación a los Juegos Paralímpicos de Tokio 2020, a celebrarse en el próximo mes de Agosto. Mario obtuvo su plaza paralímpica en el Campeonato Mundial de Para-Atletismo celebrado en Dubai en los Emiratos Árabes 2019.

En Cultura Física, por primera vez en más de 16 ediciones, el Estado de Nuevo León logró el 1er. Lugar en la tabla de medallas de la Paralimpiada Nacional 2019, cuya sede fue el Estado de Colima. La delegación estatal tuvo una participación de 282 paradesportistas que lograron alcanzar un total 326 medallas logradas, 168 de Oro.

Durante este año el Programa de Educación Física y Deporte Escolar continuo operando logrando una cobertura de 670 escuelas primarias estatales y una atención a 173,000 alumnos, dentro de los logros destacados del deporte escolar se encuentra los Campeonatos Nacionales de los Juegos Deportivos de nivel primaria donde se obtuvo el primer lugar por puntos.

En Deporte Social podemos mencionar los programas enfocados a la atención de la población en forma masiva, están funcionando y ofreciendo los servicios de actividad física y deporte social.

En otro rubro, destaca la organización de 6 eventos internacionales como el Campeonato Panamericano de Tiro con Arco, el Panamericano de Gimnasia Rítmica, La Liga Mundial de Karate, y el Campeonato Panamericano de Gimnasia Acrobática y además 15 campeonatos nacionales como; el Campeonato de Boliche, el Campeonato Nacional de Karate, el Campeonato Nacional de Natación Artística, el Campeonato Nacional de Polo Acuático y el Campeonato Nacional de Esgrima, entre otros generando que nuestro Estado se convierta en uno de los principales destinos de turismo deportivo en el país.

ENERO

- Los nuevoleonenses José Diego Balleza Isaías y Randal Willars Valdez volvieron a poner a Nuevo León en lo más alto de los clavados al conseguir, el primer lugar en los clavados sincronizados desde la plataforma 10 metros en el Selectivo Nacional, evento celebrado en el Centro Acuático de León, Guanajuato.

Con este resultado, la pareja de representantes de Nuevo León ganaron el derecho de representar a México en las siguientes etapas del Grand Prix de la Federación Internacional de Natación Amateur (FINA).

En este mismo evento de Trampolín Sincronizados, las nuevoleonenses Carolina Mendoza Hernandez y Montserrat Gutiérrez terminaron en el segundo lugar en plataforma de 10 metros.

- Los deportistas nuevoleonenses tuvieron una excelente participación en el Campeonato Nacional de Exteriores de Tiro con Arco al acumular 4 medallas de oro y 2 de plata en la prueba por Equipos que concluyó en el Centro Deportivo Olímpico Mexicano, en la Ciudad de México.

Contabilizando la Ronda Individual, Mixtos y Equipos, los nuevoleonenses registraron un total de 7 medallas de oro, 10 platas y 6 bronces durante la competencia en este evento Nacional de Exteriores.

- Un brillante desempeño realizaron las duplas varoniles de Nuevo León al adjudicarse los tres primeros lugares de la categoría Juvenil en la quinta edición de la Copa de Voleibol Guayabitos 2019 en Nayarit. Este evento participaron 106 duplas de 15 Estados y sirvió como preparativo para los voleibolistas nuevoleonenses rumbo a la olimpiada nacional 2019.

El primer lugar se lo acreditaron Miguel Sarabia y Raymond Zamora, la segunda posición la ocuparon Leonel Garza y Germán Osuna y en el tercer sitio figuraron Josué López y Osiel Aguirre.

FEBRERO

- Mostrando su mejor técnica, más de 300 judocas participaron en el Selectivo Estatal de Judo que se realizó en el CEDECO de San Nicolás, en busca de conseguir un lugar en las delegaciones Infantil y Juvenil.

El certamen tuvo dos objetivos, pues en la categoría Juvenil fue el filtro definitivo para integrar la delegación de Nuevo León que asistirá al Selectivo Nacional del 21 al 24 de febrero en Toluca, donde buscaron su pase al Campeonato Nacional Juvenil 2019.

- Más de 60 los arqueros de los diferentes clubes participaron en el Torneo Estatal de Tiro con Arco, las actividades se centraron en competidores de las categoría Infantil, Cadetes y Juvenil.
- Los representantes de Nuevo León registraron una sobresaliente actuación en la segunda Copa Federación de Ciclismo de Ruta, evento desarrollado en la Cicloplata del CARE Niños Héroes.

En la categoría Juvenil C Femenil, la nuevoleonesa Victoria Velasco Fuentes logro el primer lugar, en la categoría Elite varonil, el nuevoleonés Emiliano Mirafuentes Reséndez obtuvo el segundo lugar; en Juvenil C varonil, Néstor Saucedo Cárdenas, de Nuevo León, ganó el primer lugar; misma prueba donde Tomás Aguirre finalizó en el cuarto sitio.

- Una asistencia superior a los 400 competidores de diversos clubes del Estado participaron en el Torneo Preselectivo de Taekwondo, certamen desarrollado en el Gimnasio Nuevo León.

En este evento estuvieron presentes los mejores exponentes del taekwondo de las categorías Infantil Mayor, juvenil Menor y Juvenil Mayor en las divisiones reglamentarias que disputaron el título de sus respectivas pruebas lo cual los clasificara a la justa Regional donde los competidores de Nuevo León contendrán por los boletos a la Olimpiada Nacional y Campeonato Nacional Juvenil 2019.

- Se llevó a cabo el Segundo Selectivo Nacional de Esgrima del 15 al 19 de febrero en el gimnasio Nuevo León donde participaron más de 600 esgrimistas. En este evento selectivo 9 deportistas de Nuevo León fueron convocados a la Selección Mexicana de Esgrima que participarán en el Campeonato Panamericano Juvenil y Cadetes en la ciudad de Bogotá Colombia.

En la categoría Mayor, los nuevoleonenses Vanessa Infante Galván y Julián Ayala Navarrete en Sable de ganaron la medalla de oro y se proyectaron para integrar la delegación mexicana que tomará parte en los Juegos Panamericanos de Lima 2019.

- El martillista Diego del Real Galindo del equipo representativo de Nuevo León, logró una marca de 73.08 para obtener la medalla de oro y nuevo récord del evento en la Copa Nuevo León de Atletismo. En el evento realizado en la pista del Estadio Raymundo "Chico" Rivera de la UANL, del Real superó por 2da. ocasión en el año la marca mínima de 71.60 metros para acceder a los Juegos Panamericanos de Lima 2019.



- El nuevoleonés José Luis Sánchez Castillo terminó en las primeras posiciones de la final del Rifle de Aire de 10 metros, dentro de las acciones del primer Selectivo Nacional de Tiro Deportivo que se realizó en San Luis Potosí. Este evento fue parte del proceso para definir a la selección mexicana que asistirá a la Copa del Mundo que se realizará en Múnich, Alemania, del 24 al 31 de mayo, así como a los Juegos Panamericanos de Lima 2019.
- El Presidente de la República, Andrés Manuel López Obrador, encabezó la ceremonia de inauguración del Salón de la Fama del Beisbol Mexicano. López Obrador fue acompañado del Gobernador del Estado Jaime Rodríguez Calderón y el Presidente del Salón de la Fama del Beisbol Mexicano, Alfredo Harp Helú, quien aportó los recursos económicos para la edificación de este inmueble. A este evento asistió el Director General del INDE, Jesús Perales Navarro.
- Con una participación superior a los 600 competidores se efectuó las actividades del tercer Selectivo Estatal de Karate, evento celebrado en el Gimnasio Nuevo León. Este certamen fue el último filtro para definir a la delegación de Nuevo León que participará en el Campeonato Nacional, justa en la que buscarán su pase a la Olimpiada Nacional y el Nacional Juvenil 2019.
- El Gimnasio Nuevo León Independiente fue el escenario del primer juego en el que se dio el triunfo de la Selección Mexicana de Baloncesto, que derrotó al conjunto de Uruguay por marcador de 88-77, dentro de la Ventana FIBA. El partido forma parte de la etapa clasificatoria rumbo a la Copa Mundial de China 2019.

En el segundo juego, la selección de México venció 78-61 a la de Panamá, en el partido de la última fecha del Grupo E de la segunda fase en la eliminatoria de las Américas para la Copa de Mundo a celebrarse en China.

- Las nuevoleonesas Victoria Heredia Tamez y Diana Nava, ganaron el derecho de representar a México en el Campeonato Mundial de Taekwondo, al ganar la medalla de oro en sus respectivas divisiones en el Campeonato Nacional de Tae Kwon Do de Cintas Negras que realizó en la Ciudad de México en el Gimnasio Juan de la Barrera.

Heredia y Nava fueron las atletas de Nuevo León que ganaron el título en este evento Nacional de cintas Negras y formarán parte de la selección mexicana en el Campeonato Mundial de Taekwondo que se realizará del 15 al 19 de mayo en Manchester, Inglaterra.

- La nuevoleonesa Jennifer Cantu Iglesias logró subirse a lo más alto de podio en la Copa del Mundo de Levantamiento de Pesas en la categoría de 76 kg. Este evento realizado en Fuzhou, China, otorga puntos para el ranking rumbo a los Juegos Olímpicos de Tokio 2020.
- Una excelente actuación realizó la delegación deportiva de Judo de Nuevo León en el Campeonato Nacional "Tomoyoshi Yamaguchi" al clasificar en las categorías Sub 18, a 15 de 16 divisiones y en la sub 20, a 12 de 14 posibles al Nacional Juvenil 2019. El certamen nacional tuvo lugar en la ciudad de Toluca, Estado de México y se obtuvieron cinco oros, dos platas y 11 bronce.
- La nuevoleonesa Melanie Salgado Páez ganó la medalla de oro en la disciplina de Sable por Equipos junto a Natalia Botello, Kim Foon y Diana González en el Campeonato Panamericano Junior y Cadetes de Esgrima que se realizó en Bogotá, Colombia.

En total la nuevoleonesa colaboró con 13 puntos para sellar el título de México en esta justa; en Cuartos de Final las mexicanas derrotaron 45-11 al conjunto de Puerto Rico y en Semifinales vencieron 45-40 a Brasil.

- La raquetbolista de Nuevo León Montserrat Mejía de la Torre de 19 años se convierte en la nueva Campeona Nacional al derrotar en la Final a la también representante de Nuevo León Paola Longoria López en el Selectivo a Juegos Panamericanos de Raquetbol que se realizó en Chihuahua.

Nuevo León tendrá tres representantes en el Raquetbol de los Juegos Panamericanos de Lima 2019, todas en femenino, después del Selectivo Nacional. Montserrat Mejía, Paola Longoria y Samantha Salas se ganaron su lugar para la cita continental y para la Copa Panamericanos de Raquetbol, a realizarse en el mes de abril en

Colombia, después de llegar a las instancias finales del torneo e hicieron que el Estado acaparara al seleccionado nacional.

MARZO

- Las representantes de Nuevo León, Hiramara Gaitán Fausto y Adriana Valero Mata, ganaron un lugar en la preselección mexicana luego de sumar un oro y una plata en el Primer Selectivo Clasificatorio Nacional de Bádminton celebrado en Aguascalientes.

En la modalidad de Singles, Gaitán obtuvo la medalla de oro, mientras que en Dobles repitió el metal de segundo lugar junto a Valero para sellar ambas su lugar en la delegación nacional. Las dos jugadoras representativas de Nuevo León son parte del proceso para los Juegos Panamericanos que se realizarán del 28 de julio al 11 de agosto en Lima, Perú.

- Un resultado histórico para el levantamiento de pesas de Nuevo León obtuvo la nuevoleonésa Queisy Rojas González, al ganar tres medallas de plata en el Campeonato Mundial Sub 17, en Las Vegas, Nevada. En la división de 64 kilogramos, la nuevoleonésa en el Arranque ganó la medalla de plata al tener como mejor registro 88 kg conseguidos en su tercer intento.

En la prueba del Envión, la pesista de Nuevo León repitió con la medalla de plata al lograr un levantamiento 107 kg, obtenidos en su segundo intento. Los nuevoleonéses sumaron las tres platas de Rojas González y una medalla de bronce obtenida por Juan Barco Rangel en el Envión en la división de 55 kg.

- La nuevoleonésa Victoria Heredia Tamez, ganó la medalla de oro en el Abierto de Santo Domingo de Taekwondo, competencia celebrada en República Dominicana y que repartió puntos para el ranking internacional. En la división de 67 kg, la competidora de Nuevo León tuvo una destacada actuación en República Dominicana, al conseguir además de esta medalla de oro, el boleto para México a los Juegos Panamericanos de Lima 2019.

En la actividad de los 54 kg, el nuevoleonés César Rodríguez Hernández obtuvo la medalla de plata al perder en la Final ante David Kim, de Estados Unidos, y en la división de 68 kg, Rubén Nava Rodríguez se agenció el metal de bronce.

- En el Segundo Control, Selectivo Nacional los nuevoleonéses Mariana Avitia Martínez y Ernesto Boardman ganaron un lugar en la Selección Nacional de Tiro con Arco en la modalidad Recurvo que representará a México en el Campeonato Mundial a celebrarse en Holanda y también estará en los Juegos Panamericanos programados a realizarse en la ciudad de Lima Perú.

Los seleccionados nacionales iniciarán sus entrenamientos rumbo al Campeonato Mundial del 09 al 16 de julio en Holanda, en este evento se entregarán plazas por Equipos a los Juegos Olímpicos de Tokio 2020. Esta misma delegación participará en los Juegos Panamericanos del 28 de julio al 11 de agosto en Lima, Perú.

- Los arqueros nacionales quedaron en lo más alto del medallero del Gran Prix Mexicano de Tiro con Arco que se realizó del 12 al 17 de marzo en el Centro de Alto Rendimiento ubicado en el parque Niños Héroes con la presencia de 10 países.

De los nuevoleonéses, los más destacados fueron Mariana Avitia, quien se quedó con el oro por equipos y en bronce individual, y Ernesto Boardman, quien logró presea dorada en Mixtos y fue cuarto en Individual. México consiguió en total siete medallas de oro, tres de plata y cinco de bronce, para un total de 15.

- Nuevo León consiguió dos títulos y un tercer lugar en el Campeonato Nacional de Polo Acuático Femenil, que culminó este domingo en el Centro Acuático Olímpico Universitario de la UANL. Fueron en total 18 equipos los que participaron en las tres categorías convocadas.

Las nuevoleonenses hicieron valer su ventaja de anfitrionas al llevarse el título en la categoría Infantil. El segundo título para Nuevo León fue en la categoría Juvenil Mayor. En la categoría Juvenil Menor Nuevo León se ubicó en tercero. El evento sirvió de fogueo rumbo a la Olimpiada Nacional 2019.

- Un saldo de 4 oros, 3 platas, un bronce y más de 20 lugares para la Olimpiada Nacional 2019, logró la delegación de Nuevo León que participó en el Campeonato Selectivo de Clavados de la categoría infantil, evento celebrado en Guanajuato.

María García Sixtos ganó dos medallas de oro en Trampolín de un 1 m. y en el Trampolín de 3 mts. Ruth Báez Manjarrez ganó el metal dorado en el Trampolín de 1 metro del Grupo D; en el Trampolín de 3 mts. del Grupo D la nuevoleonense Romina Dávila obtuvo la medalla de plata. Ivanna Leal y Ruth Báez Manjarrez en Trampolín 1mt. Grupo D.

- Los karatecas nuevoleonenses Jesús Rodríguez, Gustavo Quintanilla y Diego Rosales obtuvieron su calificación a los Juegos Panamericanos de Lima 2019 en la modalidad de Kata por Equipos, al ubicarse en la segunda posición del Campeonato Panamericano Seniors, en Panamá.
- El representante de Nuevo León Manuel Ordaz González obtuvo la medalla de bronce en la modalidad de Masters Individual del Mundial Junior de Boliche, además junto a la nuevoleonense Iliana Salinas López obtuvieron la medalla de plata en la prueba por Equipos Mixtos del Campeonato Mundial Junior de Boliche que se realizó en París, Francia.
- Los regiomontanos Anabel Molina y Carlos Segovia Gonzalez se clasificaron a los Juegos Panamericanos Lima 2019 en la modalidad de tiro con escopeta libre. En las acciones de la Copa Mundial Acapulco 2019. Molina quien asistirá a sus terceros Juegos Panamericanos, junto a Segovia, y Jesús Balboa Gonzalez, el último en fosa olímpica, fueron los que clasificaron para asistir a Lima Perú.

ABRIL

- En el Grand Prix de Clavados de Calgary, Canadá, los representantes de Nuevo León Diego Balleza y Randall Willars consiguieron la medalla de oro en la disciplina de Clavados Sincronizados desde la plataforma. En esta misma competencia los nuevoleonenses Alejandra Estrella en Plataforma Sincronizados Femenil y Diego Balleza en Plataforma Sincronizados Mixtos, ganaron el segundo y cuarto puesto, respectivamente.
- En el Abierto Internacional de Puerto Rico el taekwondoñ nuevoleonés Rubén Nava Rodriguez, gana la medalla de Oro, obteniendo puntos en el ranking mundial, donde obtuvo el boleto para México rumbo a los Juegos Panamericanos Lima 2019, al dominar la categoría -68 kilos para redondear una excelente actuación del cuadro nacional.
- Un total de 1,250 personas participaron el domingo 07 de abril en la Caminata Familiar con la que se conmemoró el Día Mundial de la Activación Física. El recorrido se realizó en el circuito Macroplaza, esta actividad fue organizada por el INDE en colaboración con la Secretaría de Salud, al término del evento se organizaron actividades recreativas donde el objetivo principal es concientizar a la población de los beneficios de la actividad física.
- Se llevo a cabo el Campeonato Nacional Clase "A" de Natación Artística organizado por el INDE y Federación Mexicana de Natación la sede de este evento fue el Centro Olímpico Acuático Universitario de UANL. La

participación fue de 318 exponentes de distintos clubes del País iniciando con las pruebas de Figuras categorías Infantil Menor y Mayor. El certamen tuvo carácter clasificatorio a la Olimpiada Nacional y Nacional Juvenil 2019, así como para el Panamericano Juvenil de la especialidad con sede en Galgani, Canadá, en agosto.

- Para festejar el día del Niño el INDE participo dentro del evento un Festejo Mágico Diferente, organizado por el DIF Estatal en el parque Fundidora donde los equipos de Tigres, Rayados, Sultanes y Fuerza Regia colaboraron en el stand alusivo al deporte en donde se tuvo una participación de 30,000 personas que disfrutaron de las diversas actividades y concursos ofrecidos por los organizadores. El Modulo fue visitado por el Gobernador del Estado Ing. Jaime Rodríguez Calderón y la Sra. Adalina Avalos de Rodríguez, Presidenta del Patronato del DIF Estatal y el Lic. Jesús Perales Navarro Director del INDE.
- Los nuevoleonenses Rubén Nava quien ganó la medalla de oro y Victoria Heredia ganó la medalla de plata en el Open de México G1 de Taekwondo que se desarrolló en la Sala de Armas de la Unidad Deportiva Magdalena Mixhuca de la Ciudad de México. Para los nuevoleonenses el Open de México fue como preparación para el Selectivo Nacional donde se definirán a los representantes de México para los Juegos Panamericanos de Lima 2019.
- Juan Ángel Escobar representante de Nuevo León logro su calificación a los Juegos Panamericanos de Lima 2019 luego de obtener la medalla de bronce en el Campeonato Panamericano de Luchas Asociadas en Buenos Aires, Argentina. Para Escobar estos serán sus terceros Juegos Panamericanos a los que asistirá, después de estar en los de Guadalajara 2011, donde ganó medalla de bronce, y en los de Toronto 2015.
- En la Serie Mundial de Clavados de la FINA que se realizó en Montreal, Canadá el nuevoleonés Andrés Villarreal Tudón obtuvo la medalla de bronce en Clavados Sincronizados desde la Plataforma. El clavadista de Nuevo León, junto al veracruzano Kevin Berlin, lograron la medalla al sumar 398.46 puntos tras las seis rondas reglamentarias en la prueba celebrada en el Parque Olímpico.
- Se realizó el Campeonato Nacional de Esgrima en el gimnasio Nuevo León de avenida Gonzalitos donde participaron más de 600 esgrimistas de todo el país. Jesús Perales Navarro, Director General del INDE, estuvo presente en las premiaciones, y aprovechó para conversar con medallistas de Nuevo León y les exhortó a lograr buenos resultados en la Olimpiada Nacional y Campeonato Nacional Juvenil que iniciarán el 02 de mayo en Quintana Roo.
- En el Campeonato Panamericano de Mayores de Levantamiento de Pesas que se realizó en Guatemala, la nuevoleonense Jennifer Cantu ganó la medalla de bronce en la modalidad de envión. Este evento sirvió para continuar con su preparación para los próximos eventos internacionales.
- El INDE en coordinación con el Instituto Estatal de las Mujeres llevaron a cabo el Curso Igualdad y Equidad de Género con una participación de más de 250 profesores de educación física del programa de deporte escolar de la Dirección de Cultura Física. El evento se celebró en la cancha anexa del Gimnasio Nuevo León Barragán. El objetivo de este curso fue reforzar los conocimientos de los maestros en materia de Igualdad y Equidad de Género.
- La ceremonia de abanderamiento de la delegación que acudirá a la Olimpiada Nacional y Nacional Juvenil fue presidida por el Gobernador Jaime Rodríguez Calderón acompañado por el Lic. Jesús Perales Navarro Director del INDE y la Secretaria de Educación María de los Angeles Errisúriz Alarcón acompañados de más de 1,500 deportistas y padres de familia, que se congregaron en el Gimnasio Nuevo León Independiente, donde Rodríguez Calderón exhortó a los deportistas a disputar los primeros lugares y a buscar la mejor actuación en estas competencias. Jesús Perales Navarro, Director General del INDE, expresó que los deportistas se han preparado para superar los resultados registrados en el 2018.

MAYO

- El nuevoleonés Raúl Martínez Valdez obtuvo su calificación a los Juegos Parapanamericanos de Lima, Perú, en la prueba de los 50 metros Mariposa en las actividades del Abierto Mexicano de Parapanatación. En este evento que se realizó en el Estado de Morelos, el nadador de Nuevo León obtuvo la medalla de oro para conseguir la marca y lograr el pase a los Juegos Parapanamericanos que se realizarán del 23 de agosto al 01 de Septiembre.
- Se llevó a cabo el Campeonato Nacional Tenis de Mesa, Novatos y Cuarta Fuerza del 02 al 05 de Mayo en el Gimnasio Nuevo León de av. Gonzalitos con una participación de más de 300 deportistas de 20 Estados.
- El Día Mundial del Desafío cuyo objetivo es activar física y deportivamente a la mayor cantidad de personas se llevó a cabo el 29 de Mayo con la participación de 928,335 personas. En este movimiento participaron más de 20 municipios de Nuevo León además de los eventos organizados por el INDE.

JUNIO

- Los nuevoleonés Victoria Heredia Tamez y Rubén Nava Rodríguez, en taekwondo, confirmaron su calificación a los Juegos Panamericanos de Lima 2019. Ambos nuevoleonés terminaron en primer lugar en el selectivo que se desarrolló en el Centro Deportivo Olímpico Mexicano, donde Heredia Tamez ratificó su lugar en la división de 67 kilogramos y Nava Rodríguez selló su pasaporte a Lima en 68 kg.
- En el Campeonato Nacional Atletismo de Mayores efectuado en Chihuahua el nuevoleonés Diego del Real ganó el primer lugar de lanzamiento de martillo

En la prueba del lanzamiento de martillo, Manuel Padilla logró su calificación a los Juegos Panamericanos de Lima 2019 al superar la marca establecida para acudir, por lo serán dos competidores del Estado de Nuevo León los que representarán a México en la justa continental.
- Las Academias de Fútbol Tigres-INDE-Municipio de Monterrey cumplió tres años de funcionar, y por este motivo fue inaugurado el torneo de fútbol con el que se celebró este aniversario por parte del Director del INDE, Jesús Perales Navarro. El Estadio Nuevo León Independiente fue la sede de la ceremonia a la que asistieron jugadores de las distintas academias, tanto femeniles como varoniles.
- Se llevó a cabo el abanderamiento de la Selección de Nuevo León en el Gimnasio Independiente para los deportistas que participaran en los Juegos Nacionales Escolares de la Educación Básica que se efectuara en Acapulco Guerrero.
- La delegación de Nuevo León obtuvo el primer lugar por puntos en la Categoría de Primarias en los Juegos Nacionales Escolares de la Educación Básica al obtener 11 medallas de Oro, 12 medallas de Plata y 15 medallas de Bronce acumulando un total de 785 puntos para superar al Estado de Chihuahua que quedó en segundo Lugar.
- El Campeonato Panamericano Juvenil de Gimnasia Rítmica se desarrolló del 12 al 16 de Junio, el Estado de Nuevo León fue sede de este evento, el cual se realizó en las instalaciones del Gimnasio Nuevo León Independiente con gimnastas de 10 países de América.



- El Campeonato Nacional de Karate fue organizado por el INDE y la Federación Mexicana de Karate, el cual se llevó cabo del 13 al 16 de Junio en las instalaciones del Gimnasio Polivalente de la UANL. Con una participación de más de 1,000 deportistas procedentes de todo el país. Este evento fue selectivo para el Campeonato Panamericano de la Especialidad programado para el mes de Octubre en Colombia.
- El viernes 14 de Junio, se llevó a cabo la inauguración y apertura de los juegos de la 4ta. edición de los Juegos Deportivos de la Juventud Campesina, donde los participantes de los diferentes municipios rurales se estarán enfrentando en las disciplinas de béisbol, fútbol, voleiból, y basquetbol. En este evento participan más de 1,000 deportistas de 29 municipios del Estado.
- Concluyó las actividades de la Olimpiada Nacional y Nacional Juvenil en el estado de Quintana Roo donde la delegación de Nuevo León participó con más de 1,400 deportistas. Nuevo León mantiene el 2do. Lugar Nacional tanto en la Olimpiada Nacional como en el Nacional Juvenil.
- Los representantes de Nuevos León Miguel Sarabia y Raymond Stephens ganaron la medalla de bronce en el Campeonato Mundial de Voleibol de Playa Sub21 que se celebró en Udonthani, Tailandia. Los voleibolistas nuevoleonenses sumaron 6 triunfos y una sola derrota en el certamen.
- Los seleccionados nuevoleonenses de para-tenis de mesa mostraron un gran nivel en el Campeonato Nacional de la especialidad clasificando cuatro jugadores a los primeros Juegos Internacionales de la Trisomía de las Américas. Los seleccionados por Nuevo León son: Ana Lucia Sepúlveda, Sofía Martínez, José Ramiro Torres y Samuel Ballesteros, ellos acudirán a este evento que se realizará en Morelia, Michoacán, del 04 al 14 de agosto del 2019.

JULIO

- Se llevo a cabo la Inauguración del Campeonato Nacional de Boliche Sub21, Sub16 y Sub12. El campeonato se desarrolló del 01 al 06 de Julio en el Bol Oblspado con la participación de más de 16 Estados con una sobresaliente actuación del seleccionado estatal.
- Los representantes de Nuevo León que integraron el selectivo de Mexico que compitieron en la Universiada Mundial en Italia, Alejandra Estrella, Diego Balleza y Carolina Mendoza, lograron la medalla de Oro en los clavados en Plataforma Sincronizado Mixtos.

En el Trampolín Sincronizados, Carolina Mendóza obtuvo la medalla de Oro junto a la veracruzana Dolores Hernández. La nuevoleonense Alejandra Estrella ganó la medalla de oro en Clavados, plataforma de 10 mts.

Los clavadistas nuevoleonenses Diego Balleza y Andrés Villarreal consiguieron la medalla de plata en la prueba de Clavados Sincronizados Plataforma de 10 metros.

- En el Mundial de Clavados Gwangju 2019, el representante de Nuevo León Juan Manuel Celaya, en equipo con Yahel Castillo logran la medalla de bronce en trampolín 3 mts. sincronizados, lo cual le otorga a México la plaza Olímpica para Tokyo 2020. En este mismo evento el nuevoleonés Diego Balleza junto Marijo Sanchez de la Ciudad de México, consiguen medalla de Bronce para México en prueba en plataforma 10 mts. sincronizados mixtos
- En el Campeonato Iberoamericano de Karate el nuevoleonés Jesús Leonardo Rodríguez Bermea, cerró su preparación para los Juegos Panamericanos al coronarse en la Final de kumite de la categoría -67, que se realizó en San José del Cabo, Baja California.

AGOSTO

- Se llevo a cabo la inauguración del Campeonato Nacional de Boliche 3er. Fuerza. El campeonato se desarrolló del 01 al 10 de Agosto en el Bol Obispado con la participación de más de 15 Estados.
- El equipo de la Liga "Maia" Torres que representará a Nuevo León y a México en la Serie Mundial de Ligas Pequeñas, en Williamsport, Pensilvania, fue abanderado este jueves por el Director General del INDE.

El Director del INDE Jesús Perales Navarro entregó el estandarte del escudo de Nuevo León al pitcher Marcelo Herrera y al jardinero central Sebastián Saucedá, quienes lo recibieron a nombre de todo el equipo y se comprometieron a poner en alto el nombre del Estado. El equipo termino su participación en la primera fase de la Serie Mundial.

- Se realizó el Campeonato Nacional Juvenil de Ajedrez Sub20 Absoluto y Femenil del 03 al 07 de Agosto en las instalaciones del hotel Ancira con la participación de más de 16 Estados.
- Las nueveleonesas Karina Alanís y Maricela Montemayor se suben al podio con la medalla de Bronce en la prueba K2 1000 mts. del Campeonato Mundial de Canotaje que se desarrolló en Hungría.
- Al término de los Juegos Panamericanos en Lima 2019 y superando su participación anterior el representativo de México se situó en el tercer lugar general del medallero al conseguir 37 medallas de oro, 36 medallas de plata y 63 de bronce.

63 atletas de Nuevo León fueron parte del contingente de la delegación mexicana para los Juegos Panamericanos, quienes contribuyeron con 8 medallas de oro, 7 medallas de plata y 9 medallas bronce para el medallero general.

- El arquero nueveleonés Caleb Urbina Zapata consiguió medalla de bronce por equipos en el Campeonato Mundial Juvenil de Tiro con Arco, que se realizó en Madrid, España. Disputaron la presea frente a representativo de Rusia, al que derrotaron para quedarse con la medalla de bronce.
- El Gobernador Jaime Rodríguez Calderón entregó apoyos a deportistas representantes de Nuevo León que ganaron medalla en los Juegos Panamericanos de Lima 2019.

En una reunión realizada en la Sala Ramón Oviedo del Gimnasio Nuevo León, se dieron cita algunos medallistas, quienes pudieron convivir y platicar con Rodríguez Calderón. El gobernador felicitó a los atletas, además de incitarlos a devolver a la sociedad lo que de ella han recibido para ayudar a los niños y jóvenes.

- Se llevó a cabo la inauguración de la Olimpiada y Paralimpiada Nuevo León, el 17 de Agosto con presencia del Gobernador Jaime Rodríguez Calderón y el Director General del INDE Jesús Perales Navarro.

La justa deportiva estatal es considerada la principal plataforma para la detección de nuevos prospectos deportivos y principal semillero de las selecciones estatales. Participan más de 8,000 deportistas de 40 municipios que buscarán ganar el máximo número de medallas para sus municipios en las 28 disciplinas convocadas dentro del programa de competencias que se estará desarrollando del 15 de agosto al 30 de septiembre.

- Los clavadistas representantes de Nuevo León participaron en el Campeonato Panamericano Juvenil de Clavados, lograron conseguir dos medallas de oro y una de plata en ésta competencia celebrada en Santiago de Chile.



En la prueba de Plataforma del Grupo C, Emilio Treviño Laureano de 12 años, se quedó con la medalla de Oro. La otra medalla de Oro se logró por conducto de Osmar Olyera en el trampolín de un metro. La clavadista Ivanna Leal Lucio subió al podio para recoger la preseña de Plata en la prueba de la Plataforma del Grupo C.

- Raúl Martínez Valdez de Nuevo León consiguió la medalla de plata para México en los Juegos Parapanamericanos en Lima 2019, en la prueba de 50 mts. mariposa. En este mismo evento el también nuevoleonés José Román Ruiz Castro obtiene la medalla de bronce en la prueba de Impulso de Baía para atletismo, y Porfirio Arredondo Luna logró para México la medalla de plata obtenida en la división de hasta 80kg, con un levantamiento de 184 kg en powerlifting.
- El equipo que representará a Nuevo León en los Juegos Deportivos Nacionales Populares, fue abanderado por el Director General del INDE, Jesús Perates Navarro quien entregó el estandarte del escudo de Nuevo León, a los deportistas nuevoleonés quienes lo recibieron a nombre de todos los seleccionados y se comprometieron a poner en alto el nombre del Estado. En esta ocasión los juegos nacionales se efectuaron del 01 al 06 de septiembre en Acapulco Guerrero, donde Nuevo León participo con un contingente de 150 personas entre deportistas y entrenadores.
- Los nuevoleonés César Rodríguez, y Rubén Nava obtuvieron medallas de Oro y Bronce, respectivamente, en el Abierto Internacional G1 de Taekwondo con sede en Costa Rica.

Rodríguez ganó el título de la categoría de menos de 54 kilogramos, en el combate final su rival, Jorge Hernández, también de México. Nava consiguió la medalla de bronce en la categoría de menos de 68 kilos.

SEPTIEMBRE

- La delegación de Nuevo León quedó en el segundo lugar nacional del medallero general de los Juegos Deportivos Populares 2019 que se desarrollaron en Acapulco Guerrero, al cosechar 13 medallas de oro, 7 medallas de plata y 11 medallas de bronce para un total de 31 de medallas.

Los Juegos Populares 2019 de Acapulco, Guerrero, fueron una oportunidad para jóvenes de 20 estados de la República de encontrar a través del deporte un vehículo de cohesión en el ámbito social.

- El Gimnasio Nuevo León Independiente fue la sede de la función "Choque de Noqueadores" que fue transmitido por la cadena Fox Sport. La función estuvo compuesta por 12 peleas profesionales en diferentes divisiones de peso, las peleas iniciaron a partir de las 17:00 hrs. y concluyeron a las 22:00 hs. con la pelea estelar entre Eduardo "el Sugar" Nuñez de Sonora, México y Rafael "el Potro" Hernández de Venezuela, en el inmueble ubicado por Avenida Manuel L. Barragán.
- El representativo de Nuevo León fue abanderado por Prof. Ricardo Resendez Pérez, Director de Cultura Física, el seleccionado nuevoleonés fue conformado 223 deportistas que participaron en los Juegos Nacionales Deportivos y Recreativos de los Trabajadores.

El evento se desarrolló del 22 al 26 de septiembre en Oaxtepec, Morelos; Nuevo León terminó en 2do. Lugar Nacional y en el medallero se obtuvieron 39 metales, 11 de oro, 14 de plata y 14 de bronce, y en la modalidad de puntos, sumaron un total de 881 unidades.

- La nuevoleonés Ana Estefanía Lago Serna sube a lo más alto del podio en la Copa del Mundo Guimarães 2019 en Portugal. La gimnasta de Nuevo León aportó una medalla de Oro en la modalidad de manos libres para la Selección Mexicana de Gimnasia Artística.

En este mismo evento la nuevoleonesa Elsa García Rodríguez se colgó la medalla de Plata. Elsa logró una puntuación de 13.050 en barras asimétricas, compartiendo el podio con la también mexicana Frida Esparza quien se quedó con la medalla de oro.

- La nuevoleonesa Alejandra Garza terminó en la posición 12 del Campeonato Mundial de Levantamiento de Pesas que se realizó en Pattaya, Tailandia, el cual otorga puntos para el ranking rumbo a los Juegos Olímpicos de Tokio 2020.

Garza compitió en la categoría de 81 kilogramos y logró levantar 100 kilos en Arranque y 123 en Envión para un total de 223, colocándose entre las mejores 12 del mundo en la prueba. El evento fue organizado por la Federación Internacional de Halterofilia (IWF). La justa mundialista reunió a 606 pesistas de 100 naciones.

- En el gimnasio Nuevo León de avenida Gonzalitos se desarrolló el Campeonato Mundial Juvenil de Karate, evento implementado por la Federación Mundial de Karate que convocó a las categorías infantiles y juveniles de todo el mundo, y tuvo una participación de más de 700 deportistas provenientes de 34 países quienes estuvieron en busca de puntos al ranking rumbo a los Juegos Olímpicos Juveniles 2023.

Los karatecas nuevoleoneses Ángel Sánchez y Melanie Denisse Pérez sumaron puntos internacionales rumbo a los Juegos Olímpicos Juveniles al subir al podio de la Karate 1 Youth League que se realizó en el Gimnasio Nuevo León. En total, fueron 18 los mexicanos que consiguieron subir al podio en sus respectivas categorías y modalidades.

- Se realizó en el Parque Niños Héroes el Campeonato Nacional de Pentatlón moderno infantil y juvenil de México, las actividades iniciaron con el Festival de Playa y Campeonato Nacional de Pentatlón 2019- 2020, y contó con una participación de más de 300 deportistas, 85 de ellos de Nuevo León. Este evento fue convocado por la Federación Mexicana de Pentatlón Moderno, con el apoyo del INDE y es parte del ranking nacional rumbo a eventos posteriores.
- En el gimnasio Nuevo León de avenida Gonzalitos se efectuó el Abierto Mexicano de Karate con la participación de más de 1,000 deportistas provenientes de diferentes Países y Estados del país quienes estuvieron buscando sumar puntos al ranking. Los deportistas participaron en las categorías infantiles hasta mayores, en las modalidades de kata y kumite.
- El representante de Judo de Nuevo León participó en el Torneo Nacional de Judo "Profr. Daniel F. Hernández" con sede en la ciudad de Queretaro, donde la delegación de 32 atletas de Nuevo León obtuvieron 15 medallas de oro, 12 de plata y 23 de bronce.

OCTUBRE

- El nuevoleonés Diego del Real, participó en el Campeonato Mundial de Atletismo Doha 2019, en la prueba de lanzamiento de martillo, quedando en el décimo lugar del grupo A, en la ronda de eliminación. Del Real no logró la marca para pasar a la etapa final fue de 76.50 metros.
- Fue abanderada la Delegación Estatal de Paralimpiada Nacional que participará del 13 al 25 de Octubre en Colima. La ceremonia de abanderamiento se llevó a cabo en la Casa de Raquetas del CARE Niños Héroes.



Los atletas paralímpicos Eric Eduardo Rodríguez Castillo y Valeria Aide Durón, multimedallistas en la Paralímpica Nacional del 2018, en representación del contingente, recibieron el estandarte con el escudo de Nuevo León de manos de Ketina Colado González, Subdirectora de Gestión, en Representación de Adalina Avalos Martínez, Presidenta del DIF Estatal y de Jesús Perales Navarro, Director General del INDE.

- Las representantes nuevoleonesas Montserrat Mejía y Alexandra Herrera consiguieron el título de dobles del Abierto de Raquetbol en Estados Unidos y sumaron un logro profesional más a su palmarés.

Mejía y Herrera derrotaron a otras representantes de Nuevo León en la Final, Samantha Salas y Paola Longoria, para ceñirse la corona de dobles de uno de los torneos más importantes de la Ladies Profesional Raquetbol Tour.

En este mismo evento la representante de Nuevo León Paola Longoria, logra su título profesional # 100 esto tras derrotar en la final de singles del US Open de Raquetbol a María José Vargas de Argentina.

- Nuevo León será sede de la primera edición de los Juegos Nacionales CONADE en el año 2020, Nuevo León recibirá las 25 disciplinas deportivas incluidas dentro del programa de los Nacionales CONADE.

Nuestro Estado recibió a los 300 integrantes del Sistema Nacional de Deporte en la reunión plenaria convocada por la Comisión Nacional del Deporte, durante la reunión extraordinaria del Pleno del Sistema Nacional del Deporte realizada en Monterrey, los miembros de este organismo votaron por unanimidad para que Nuevo León organizara este evento, que sustituirá desde el próximo año a la Olimpiada Nacional.

- Con cinco nuevoleonesas en sus filas, la Selección de México de Voleibol en el Torneo Continental de logró clasificarse al Preolímpico que se desarrolló en el Coliseo Roberto Clemente de San Juan, Puerto Rico después de ubicarse en la quinta posición.

El Preolímpico, o Final Four Norceca será entre Dominicana, Canadá, Puerto Rico y México, y se realizará en enero del próximo año en Santo Domingo, donde se disputarán un sólo boleto para los juegos olímpicos Tokio 2020.

- Medalla de oro para César Rodríguez y de bronce para Victoria Heredia Tamez, además de puntos para el ranking olímpico, fue lo que consiguieron los taekwondokines nuevoleonés en la Copa Presidente, que se realizó en las Vegas, donde se realizó el evento de la categoría G2 y que tuvo un alto nivel de competencia por los puntos que ofrecía rumbo a los Juegos Olímpicos de Tokio 2020.

Rodríguez subió al podio en la categoría de -64 kilogramos, al derrotar en la Final al brasileño Paulo Melo. Por su parte, Heredia Tamez consiguió bronce en la división de -67 Kilos, al ganar dos combates, uno de ellos por punto de oro, para empatar en la tercera posición con la brasileña Milena Titoneii.

- La nuevoleonesa Melissa Flores se colgó la medalla de plata en la Copa Internacional de la Amistad en Gimnasia de Trampolín, en la República Checa, evento que formó parte de su preparación rumbo al Campeonato Mundial, que se realizará en Tokio, Japón, en el mes de noviembre.

La representante de Nuevo León logró la segunda posición con una calificación de 50.400, en la categoría senior individual.

- La Casa de Raquetas del Centro de Alto Rendimiento fue el escenario donde el Lic. Jesús Perales Navarro, director general del INDE dio la declaratoria inaugural del Torneo Nacional de Fundamentos de Gimnasia Rítmica con más de 1,500 gimnastas de 22 estados del País.

- Por primera vez en 16 ediciones de la Paralympiada Nacional, el representante de Nuevo León logra el Primer Lugar en el medallero general de este evento nacional, al conseguir 156 medallas de oro, 95 medallas de plata y 75 medallas de bronce para un total de 326 medallas.
- Las nuevoleonésas Valeria Cañamar, Tamara Cervantes y Debanhy Ariaga conquistaron junto a la selección mexicana Sub 19 el título de Handball del Torneo IHF para Norte y el Caribe, realizado en Montreal, Canadá. Este evento otorga una única plaza para el Campeonato Mundial de la especialidad, que se realizará el próximo año, por lo que las tricolores representarán al área de Norteamérica y el Caribe.

NOVIEMBRE

- Se efectuó la reunión de trabajo del INDE y CONADE para ver los avances de los Nacionales CONADE 2020, donde incluyó una visita la presa el Cuchillo en China Nuevo León, que será sede de 2 deportes acuáticos, Vela y Aguas Abiertas en próximo año 2020.
- El nuevoleonés Mario Santana Ramos logró la medalla de Plata en la final de clava, clasificación F51 en el Campeonato Mundial de Para-Atletismo en Dubai 2019, y con ello obtener el boleto a Juegos Paralímpicos Tokio 2020.
- Se llevo a cabo la entrega de reconocimientos a Medallistas 2019 en la Olimpiada y Paralympiada Nuevo León y la Premiación de la Olimpiada Nacional, Nacional Juvenil y Paralympiada Nacional 2019. Un gran evento premiando y reconociendo a lo mejor del deporte estatal y nacional, con la honorable presencia del Gobernador Jaime Rodríguez Calderón.

Una ovación especial recibieron los atletas de la Paralympiada Nacional Colima 2019, quienes se llevaron los honores en el cuadro de medallas de oro. El Municipio de Guadalupe se agenció el trofeo de campeón de la Paralympiada Nuevo León y también contribuyó con la mayor cantidad de atletas a las selecciones Nuevo León.

- La deportista Haramara Gaitán, jugadora de bádminton de Nuevo León, logró obtener el campeonato de la trigésima edición del torneo Surinam International certamen al derrotar en la Final a la checa Tereza Svabikova demostró que su sueño de estar en Tokio 2020.

Este torneo realizado en la ciudad de Paramaribo, Surinam, formó parte de la International Series de la Federación Internacional de Bádminton y otorgó puntos para el ranking internacional, por medio del cual se repartirán boletos para los Juegos Olímpicos.

- El nuevoleonés Diego Balleza Islas junto a Mari José Sánchez, consiguieron el primer lugar y la Medalla de Oro en el Grand Prix de Kuala Lumpur, Malasia en clavados mixtos sincronizados.

Balleza consigue su segundo oro consecutivo, ahora en el Grand Prix FINA de Singapur, al quedar primero en sincronizados mixtos desde la plataforma, junto a la capitulina María José Sánchez.

Además Balleza Islas también subió al podio al obtener la medalla de Bronce de manera individual en la prueba de Plataforma 10 metros en el Gran Prix de Singapur 2019.

Con este resultado se mejoró la puntuación del pasado Mundial de Clavados donde consiguieron la medalla de bronce con 286 unidades, para en esta actuación rebasar los 300 puntos.

- El INDE en coordinación con la Dirección de Acción Cívica del Gobierno del Estado realizaron el tradicional Desfile Cívico- Deportivo Militar alusivo al 109 Aniversario de la Revolución Mexicana.

Participaron 43 contingentes y 22 carros alegóricos de agrupamientos montados, instituciones de seguridad, de la Secretaría de Educación, así como de dependencias deportivas municipales y organismos diversos.

- En el marco del desfile del 20 del noviembre el Gobernador Jaime Rodríguez Calderón hizo entrega de los reconocimientos del Premio Estatal de Deporte 2019, Juan Manuel Celaya Hernández y Diego Balleza Islas por sus logros alcanzados a nivel internacional.

Celaya consiguió bronce y una plaza olímpica para México en los Mundiales de Natación en la prueba de clavado sincronizado trampolín de 3 metros, además de dos oros, una plata y un bronce en los Juegos Panamericanos de Lima 2019. Balleza por su parte, también conquistó bronce en los Mundiales de Natación en los clavados sincronizados mixtos desde la plataforma, además de dos oros y dos platas en la Universiada Mundial de Palermo.

- El gimnasio Nuevo León de Gonzalitos recibió a más de 200 gimnastas de 6 países que participaron en el Campeonato y Copa Panamericana de Gimnasia Acrobática.

Estados Unidos, Canadá, Brasil, Puerto Rico y México como países del área, además de Gran Bretaña como invitado especial, estuvieron en este evento avalado por la Unión Panamericana y la Federación Mexicana de Gimnasia, como el apoyo logístico del INDE.

DICIEMBRE

- El equipo varonil de handball de Nuevo León logró obtener el primer lugar en el Campeonato Nacional Premier, que se realizó en Colima, y además el equipo femenino nuevoleonés se quedó con el tercer lugar. Con este campeonato, el handball de Nuevo León coronó un año lleno de logros importantes, los cuales le redituaron en ser considerados el deporte revelación en la Olimpiada Nacional y Nacional Juvenil 2019.
- La selección de esgrima de Nuevo León consigue tres primeros lugares y un segundo lugar en el Segundo Selectivo Nacional de Esgrima que se realizó en el Gimnasio Nuevo León de av. Gonzalitos, todos en la modalidad por equipos. Este Nacional es selectivo para conformar el equipo mexicano que asistirá al Campeonato Mundial Juvenil en Salt Lake City, que inicia el 13 de diciembre.

En Espada Juvenil Varonil, Emilio Montes, Nichola Ceballos, Luis Moya y Carlos López fueron los ganadores; en Espada Juvenil Femenil las ganadoras fueron Susana Paredes, Magaly Rivera, Andrea Molina y Diana Torres. El equipo de Estafeta Mixto Juvenil también consiguió el título, mientras que en Sable Juvenil Femenil quedaron en segundo, con Melanie Salgado, Natalia Córdoba y Camila Rodríguez.

- Con grandes combates culminó la edición 2019 del tradicional torneo de box Guantes de Oro, principal plataforma para la promoción de este deporte en la entidad. El certamen organizado por el INDE en coordinación con la Asociación Estatal de Boxeo Amateur, arrojó a 78 nuevos campeones individuales de las diferentes categorías y divisiones convocadas.



El torneo se realizó del 9 de octubre al 9 de diciembre en cuatro sedes, El Centro de Espectáculos el Jefe, el Centro de Desarrollo Deportivo Integral del INDE, la Casa del Ex Boxeador de la Colonia Independencia y el Gimnasio Nuevo León de av. Gonzalitos.

Proyectos de Inversión:

MUNICIPIO	OBRA	RECURSO
CHINA	Rehabilitación de Unidad Deportiva Raúl Gonzalez	ESTATAL
GENERAL BRAVO	Construcción de cancha de futbol 11 y pista de atletismo	ESTATAL
SABINAS HIDALGO	Construcción de cancha de futbol 7	ESTATAL
MONTERREY	Colocación de iluminación en el Estadio Nuevo León	ESTATAL
MONTERREY	Mejoramiento de la Red de Gas del Centro de Alto Rendimiento	ESTATAL
MONTERREY	Rehabilitación de barda perimetral de la instalación Frontón Venustiano	ESTATAL
MONTERREY	Rehabilitación del gimnasio de Halterofilia	ESTATAL
GUADALUPE	Rehabilitación y mejoramiento del Centro de Desarrollo Deportivo Integral	ESTATAL
MONTERREY	Rehabilitación del Estadio Nuevo León, Care	ESTATAL
MONTERREY	Pista de Atletismo	ESTATAL

De conformidad a lo establecido en la Constitución Política del Estado Libre y Soberano de Nuevo León; la Ley de Administración Financiera para el Estado de Nuevo León; la Ley Orgánica de la Administración Pública para el Estado de Nuevo León; la Ley de Fiscalización Superior del Estado de Nuevo León y La Ley General de Contabilidad Gubernamental, el Ejecutivo y sus Organismos Descentralizados y Fideicomisos, así como las personas físicas o morales, públicas o privadas que reciban recursos públicos, deberán rendir su Cuenta Pública en forma anual al H. Congreso del Estado, en los términos y plazos que esta misma legislación establece. Por lo anterior, se emite la Cuenta Pública Anual del ejercicio 2019.

Cuenta Pública 2019

GOBIERNO DEL ESTADO DE NUEVO LEÓN
INDICADORES DE GESTIÓN
ANUAL 2019

Tipo	Nombre	Periodo	Unidad de Medida
Programático	Captación de Ingresos Origen Local	Anual 2019	Porcentaje
Variables de Cálculo	Algoritmo	Indicador	Interpretación del resultado
IPFL = Ingresos provenientes de Fuentes locales	188,172,556	IPFL = 45.38 % Ingresos de fuentes locales.	Muestra la razón porcentual que guardan los ingresos provenientes de fuentes locales entre los ingresos totales
IT = Ingresos Totales	410,233,024		

Tipo	Nombre	Periodo	Unidad de Medida
Programático	Captación de Ingresos Origen Federal	Anual 2019	Porcentaje
Variables de Cálculo	Algoritmo	Indicador	Interpretación del resultado
IPFF = Ingresos provenientes de Fuentes Federales	213,609,414	IPFL = 52.06 % Ingresos de fuentes federales.	Muestra la razón porcentual que guardan los ingresos provenientes de fuentes federales entre los ingresos totales
IT = Ingresos Totales	410,233,024		

Tipo	Nombre	Periodo	Unidad de Medida
Programático	Captación de Ingresos Propios	Anual 2019	Porcentaje
Variables de Cálculo	Algoritmo	Indicador	Interpretación del resultado
IP = Ingresos Propios	10,430,728	IPFL = 2.55 % Ingresos Propios.	Muestra la razón porcentual que guardan los ingresos provenientes de fuentes federales entre los ingresos totales
IT = Ingresos Totales	410,233,024		

Tipo	Nombre	Periodo	Unidad de Medida
Programático	Captación de Ingresos Propios	Anual 2019	Porcentaje
Variables de Cálculo	Algoritmo	Indicador	Interpretación del resultado
OT= Otros Ingresos	20,328	IPFL = 0.01 % Ingresos Propios.	Muestra la razón porcentual que guardan los ingresos provenientes de fuentes federales entre los ingresos totales
IT = Ingresos Totales	410,233,024		



Cuenta Pública 2019

Tipo	Nombre	Período	Unidad de Medida
Programático	Egresos Servicios Personales	Anual 2019	Porcentaje
Variables de Cálculo			
ESP = Egresos Servicios Personales. ET = Egresos Totales		Algoritmo $\frac{144,822,611}{431,945,400} \times 100$	Indicador ESP = 33.52 % Egresos por Servicios Personales.
Interpretación del resultado Muestra la razón porcentual que guardan los Egresos por Servicios Personales y los Egresos Totales.			
Tipo	Nombre	Período	Unidad de Medida
Programático	Egresos Materiales y Suministros.	Anual 2019	Porcentaje
Variables de Cálculo			
EMS = Egresos Materiales y Suministros. ET = Egresos Totales		Algoritmo $\frac{59,569,303}{431,945,400} \times 100$	Indicador EMS = 13.79 % Egresos por Materiales y Suministros
Interpretación del resultado Muestra la razón porcentual que guardan los Egresos por Materiales y Suministros y los Egresos Totales.			
Tipo	Nombre	Período	Unidad de Medida
Programático	Egresos Servicios Generales.	Anual 2019	Porcentaje
Variables de Cálculo			
ESG = Egresos Servicios Generales. ET = Egresos Totales		Algoritmo $\frac{182,216,797}{431,945,400} \times 100$	Indicador ESG = 42.18 % Egresos por Servicios Generales
Interpretación del resultado Muestra la razón porcentual que guardan los Egresos Servicios Generales y los Egresos Totales.			
Tipo	Nombre	Período	Unidad de Medida
Programático	Egresos Transferencias y subsidios.	Anual 2019	Porcentaje
Variables de Cálculo			
ESG = Egresos Transferencias y Sub. ET = Egresos Totales		Algoritmo $\frac{11,831,150}{431,945,400} \times 100$	Indicador ESG = 2.69 % Egresos por Otros Gastos.
Interpretación del resultado Muestra la razón porcentual que guardan los Egresos por Ayudas Sociales y los Egresos Totales.			
Tipo	Nombre	Período	Unidad de Medida
Programático	Egresos Otros Gastos.	Anual 2019	Porcentaje
Variables de Cálculo			
ESG = Egresos Otros Gastos. ET = Egresos Totales		Algoritmo $\frac{33,705,639}{431,945,400} \times 100$	Indicador ESG = 7.62 % Egresos por Otros Gastos.
Interpretación del resultado Muestra la razón porcentual que guardan los Egresos por Ayudas Sociales y los Egresos Totales.			

Tipo	Nombre	Periodo	Unidad de Medida
Estratégico	1. Entrenadores Contratados	Al cierre del ejercicio 2019	Porcentual

Variables de Cálculo	Algoritmo	Indicador	Interpretación del resultado
EC T = Entrenadores contratados por el estado en el año actual	$ECT - ECT-1$	Tasa de variación de entrenadores contratados por el estado.	Muestra la variación porcentual entre los entrenadores contratados en el estado en el año actual y el año anterior.
EC T-1 = Entrenadores Contratados por el estado en el año anterior	$\frac{ECT - ECT-1}{ECT-1} \times 100$		

Meta 2019	Comportamiento (Indicador/Meta)	Resultados últimos X años	Gráfico
1.8 %	0.73 %	entrenadores contratados por el estado ECT = 275 ECT-1 = 273 META T = 278	

Tipo	Nombre	Periodo	Unidad de Medida
Estratégico	2. Beca Económicas	Al cierre del ejercicio 2019	Porcentual

Variables de Cálculo	Algoritmo	Indicador	Interpretación del resultado
REBE = Recursos Económicos (becas) Entregados	REBE	Porcentaje de recursos económicos (becas) entregados.	Muestra el porcentaje entre los recursos económicos entregados y los recursos económicos presupuestados para becas.
REBP = Recursos Económicos (becas) Presupuestados	$\frac{REBE}{REBP} \times 100$		

Meta 2019	Comportamiento (Indicador/Meta)	Resultados últimos X años	Gráfico
90 %	99.91 %	REBE = 11.63 M REBP = 10.54 M META = 9.85 M	

Cuenta Pública 2019

Tipo	Nombre	Periodo	Unidad de Medida
Estratégico	3 Entrenadores de alto rendimiento del INDE capacitados en perspectiva de género.	Al cierre del ejercicio 2019	Porcentaje
Variables de Cálculo	Algoritmo	Indicador	Interpretación del resultado
ECPG = Entrenadores Capacitados en Perspectiva de Género	$\frac{ECPG}{ECPGM} \times 100$	Entrenadores de alto rendimiento del instituto estatal de cultura física y deporte capacitados en perspectiva de género.	Muestra el porcentaje de entrenadores del INDE de alto rendimiento capacitados en perspectiva de género.
ECPGM = Entrenadores Capacitados en Perspectiva de Género Meta	ECPGM		
Meta 2019	Comportamiento (Indicador/Meta)	Resultados últimos X años	Gráfico
80 %	88.42 %	el 2021. ECPG= 168 ECPG = 236 META = 190	

Tipo	Nombre	Periodo	Unidad de Medida
Estratégico	4. Deportistas que logran marcas y resultados para representar al país en deportes olímpicos	Al cierre del ejercicio 2019	Porcentual
Variables de Cálculo	Algoritmo	Indicador	Interpretación del resultado
ASEI T = Atletas Seleccionados para Evento Internacionales en el año actual	$\frac{ASEI T}{ASEI T-1} \times 100$	Porcentaje de deportistas que logran las marcas y resultados para representar al país en deportes olímpicos.	Muestra la razón porcentual entre deportista seleccionados para eventos internacionales en el año actual entre el total de los deportistas seleccionados en el estado en el año anterior.
ASEI T-1 = Atletas Seleccionados por el estado en el año anterior	ASE T-1		
Meta 2019	Comportamiento (Indicador/Meta)	Resultados últimos X años	Gráfico
7 %	5.22 %	Avance al cierre = 169 ASEI T = 226 ASEI T-1 = 3,236	

Cuenta Pública 2019

Tipo	Nombre	Periodo	Unidad de Medida
Estratégico	5. Atletas de Excelencia Deportiva en el Estado.	Al cierre del ejercicio 2019	Porcentual

Variables de Cálculo	Algoritmo	Indicador	Interpretación del resultado
DNET = Deportista Nuevoleoneses en el año actual menos Deportista Nuevoleoneses en el evento anterior DNET T-1 = Deportista Nuevoleoneses en el evento anterior	$\frac{DNET - DNET T-1}{DNET T-1} \times 100$	Tasa de variación de deportistas nuevoleoneses en excelencia deportiva en el estado.	Muestra la tasa variación de deportistas nuevoleoneses en excelencia deportiva en el estado entre deportistas nuevoleoneses en el año anterior.

Meta 2019	Comportamiento (Indicador/Meta)	Resultados últimos X años	Gráfico		
11.11 %	12.70 %	El evento para el cálculo en este año son los juegos panamericanos DNET= 76 DNET T-1= 63 META: 70 Fuente: COM	<table style="margin: 0 auto;"> <tr><td>47</td><td>META</td></tr> </table>	47	META
47	META				

Tipo	Nombre	Periodo	Unidad de Medida
Estratégico	6. Atletas en Alto Rendimiento Dep. en el Estado.	Al cierre del ejercicio 2019	Porcentaje

Variables de Cálculo	Algoritmo	Indicador	Interpretación del resultado
DARPEN= Deportistas nuevoleoneses de Alto Rendimiento participantes en eventos nacionales, y eventos internacionales clasificatorios que no sean del ciclo olímpico. DRAR = Deportistas nuevoleoneses Registrados en Alto Rendimiento deportivo.	$\frac{DARPEN}{DRAR} \times 100$	Porcentaje de Atletas en Alto Rendimiento Deportivo en el Estado	Muestra el porcentaje de atletas en alto rendimiento deportivo en el estado.

Meta 2019	Comportamiento (Indicador/Meta)	Resultados últimos X años	Gráfico		
55.00 %	55.22 %	Atletas en Alto Rendimiento Deportivo DARPEN =778 DRAR = 1408	<table style="margin: 0 auto;"> <tr><td>778</td><td>META</td></tr> </table>	778	META
778	META				

Cuenta Pública 2019

Tipo	Nombre	Periodo	Unidad de Medida							
Estratégico	7 Atletas seleccionados para eventos internacionales.	Al cierre del ejercicio 2019	Porcentual							
Variables de Cálculo		Algoritmo	Indicador	Interpretación del resultado						
ASEI T = Atletas Seleccionados para Eventos Internacionales en el año T ASEI T-1 = Atletas Seleccionados para Eventos Internacionales T-1		$\frac{\text{ASEI T} - \text{ASEI T-1}}{\text{ASEI T-1}} \times 100$	Tasa de variación de atletas seleccionados para eventos internacionales.	Muestra la de variación porcentual de atletas seleccionados para eventos internacionales.						
Meta 2019		Comportamiento (Indicador/Meta)	Resultados últimos X años	Gráfico						
1.09 %		12.64 %	Atletas seleccionados para eventos internacionales ASEI T 08 ASEI T = 88 ASEI T-1 = 87	<table border="1"> <caption>Data for ASEI Chart</caption> <thead> <tr> <th>Año</th> <th>Valor</th> </tr> </thead> <tbody> <tr> <td>T</td> <td>88</td> </tr> <tr> <td>T-1</td> <td>87</td> </tr> </tbody> </table>	Año	Valor	T	88	T-1	87
Año	Valor									
T	88									
T-1	87									

Tipo	Nombre	Periodo	Unidad de Medida							
Estratégico	8. Eventos Deportivos Realizados Relevantas.	Al cierre del ejercicio 2019	Porcentual							
Variables de Cálculo		Algoritmo	Indicador	Interpretación del resultado						
EDR T = Eventos Deportivos Realizados en el año actual EDR T-1 = Eventos Deportivos Realizados en el año anterior		$\frac{\text{EDR T} - \text{EDR T-1}}{\text{EDR T-1}} \times 100$	Tasa de variación de Eventos Deportivos Realizados.	Muestra la tasa de variación porcentual de Eventos Deportivos Relevantes Realizados en el año actual y Eventos Deportivos Realizados el año anterior.						
Meta 2019		Comportamiento (Indicador/Meta)	Resultados últimos X años	Gráfico						
64.29 %		78.57 %	Realización de Eventos Relevantes Avance al Cierre = 25 EDR T = 23 EDR T-1 = 14	<table border="1"> <caption>Data for EDR Chart</caption> <thead> <tr> <th>Año</th> <th>Valor</th> </tr> </thead> <tbody> <tr> <td>T</td> <td>23</td> </tr> <tr> <td>T-1</td> <td>14</td> </tr> </tbody> </table>	Año	Valor	T	23	T-1	14
Año	Valor									
T	23									
T-1	14									


Cuenta Pública 2019

Tipo	Nombre	Periodo	Unidad de Medida
Estratégico	9. Deportistas Atendidos por Ciencias Aplicadas.	Al cierre del ejercicio 2019	Porcentual

Variables de Cálculo	Algoritmo	Indicador	Interpretación del resultado
----------------------	-----------	-----------	------------------------------

DACA T = Deportistas Atendidos por Ciencias Aplicadas en el año actual. DACA T-1 = Deportistas Atendidos por Ciencias Aplicadas en el año anterior.	$\frac{DACA T - DACA T-1}{DACA T-1} \times 100$	Tasa de Variación de deportistas atendidos por ciencias aplicadas.	Muestra la tasa de variación de deportistas atendidos por ciencias aplicadas.
--	---	--	---

Meta 2019	Comportamiento (Indicador/Meta)	Resultados últimos X años	Gráfico
-----------	---------------------------------	---------------------------	---------

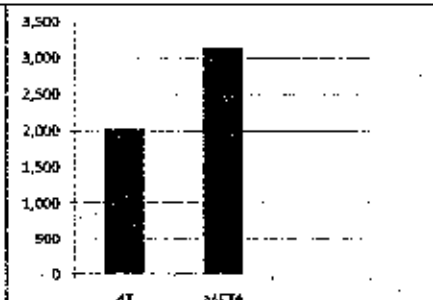
15.05 %	28.12 %	Indicador alineado a la M.I.R. Deportistas Atendidos por Área Médica Avance al cierre 8,521 DACA T = 7,682 DACA T-1 = 6,651	
---------	---------	---	---

Tipo	Nombre	Periodo	Unidad de Medida
Estratégico	10. Deportistas Clasificados en Olimpiada Nacional	Al cierre del ejercicio 2019	Porcentual

Variables de Cálculo	Algoritmo	Indicador	Interpretación del resultado
----------------------	-----------	-----------	------------------------------

DCON = Deportistas Clasificados en Olimpiada Nacional. DPPON = Deportistas participantes en proceso de Olimpiada Nacional.	$\frac{DCON}{DPPON} \times 100$	Porcentaje de Deportistas Clasificados en Olimpiada Nacional.	Muestra el porcentaje entre los Deportistas Clasificados en Olimpiada Nacional en el año entre los deportistas participantes en el proceso de Olimpiada Nacional.
---	---------------------------------	---	---

Meta 2019	Comportamiento (Indicador/Meta)	Resultados últimos X años	Gráfico
-----------	---------------------------------	---------------------------	---------


57.14 %	64.00 %	Deportistas Clasificados en Olimpiada Nacional Avance al Cierre 2,016 DCON T = 1,800 DPPON = 3,158	
---------	---------	---	---

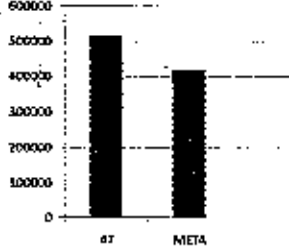
Cuenta Pública 2019

Tipo	Nombre	Periodo	Unidad de Medida						
Estratégico	11. Población Inmersa en Actividad Física y Deporte.	Al cierre del ejercicio 2019	Porcentual						
Variables de Cálculo	Algoritmo	Indicador	Interpretación del resultado						
PIAFD = Personas Inmersas en Actividad Física y Deporte.	PIAFD $\frac{\text{PIAFD}}{\text{HENL}} \times 100$	Porcentaje de Población Inmersa en Actividad Física y Deporte.	Muestra el Porcentaje de población en actividad física y deporte en el estado.						
HENL = Habitantes del estado de Nuevo León CENSO 2010	HENL								
Meta 2019	Comportamiento (Indicador/Meta)	Resultados últimos X años	Gráfico						
51 %	49.01 %	Anexo Estad. = 2,401,731 Censo 2010 = 4,900,000	<table border="1"> <caption>Data for Gráfico</caption> <thead> <tr> <th>Categoría</th> <th>Valor</th> </tr> </thead> <tbody> <tr> <td>AI</td> <td>2,401,731</td> </tr> <tr> <td>META</td> <td>4,900,000</td> </tr> </tbody> </table>	Categoría	Valor	AI	2,401,731	META	4,900,000
Categoría	Valor								
AI	2,401,731								
META	4,900,000								

Tipo	Nombre	Periodo	Unidad de Medida						
Estratégico	12. Población que accede a servicios en actividad física y deportivos.	Al cierre del ejercicio 2019	Porcentual						
Variables de Cálculo	Algoritmo	Indicador	Interpretación del resultado						
PASAFD T = Personas que Acceden a Servicios de Actividad Física y Deportiva en el año actual.	PASAFD T- PASAFD T-1 $\frac{\text{PASAFD T} - \text{PASAFD T-1}}{\text{PASAFD T-1}} \times 100$	Tasa de Variación de la población que accede a servicios de actividad física y deportivos.	Muestra el porcentaje de la población que accede a servicios de actividad física y deportivo.						
PASAFD T-1 = Personas que Acceden a Servicios de Actividad Física y Deportiva en el año anterior.	PASAFD T-1								
Meta 2019	Comportamiento (Indicador/Meta)	Resultados últimos X años	Gráfico						
12.52 %	0.40 %	Indicador alineado a la M.I.R. Avance al cierre 2,401,731 PASAFDT = 2,489,000 PASAFDT-1 = 2,392,196	<table border="1"> <caption>Data for Gráfico</caption> <thead> <tr> <th>Categoría</th> <th>Valor</th> </tr> </thead> <tbody> <tr> <td>AI</td> <td>2,401,731</td> </tr> <tr> <td>T-1</td> <td>2,392,196</td> </tr> </tbody> </table>	Categoría	Valor	AI	2,401,731	T-1	2,392,196
Categoría	Valor								
AI	2,401,731								
T-1	2,392,196								

Cuenta Pública 2019

Tipo	Nombre	Periodo	Unidad de Medida
Estratégico	13. Personas con discapacidad que participan en actividad física y deporte en el estado.	Al cierre del ejercicio 2019	Porcentual
Variables de Cálculo		Algoritmo	Indicador
PCDD = Numero de Personas Con Discapacidad participantes en actividad física y Deporte. TPDE = Total de Población con Discapacidad en el Estado		$\frac{PCDD}{TPDE} \times 100$	Indicador: Porcentaje de la población de Nuevo León con discapacidad que participa en el deporte. Interpretación del resultado: Muestra la razón Porcentual de población de Nuevo León con Discapacidad que participan en deporte.
Meta 2019	Comportamiento (Indicador/Meta)	Resultados últimos X años	Gráfico
4.0 %	4.92 %	Indicador alineado al programa sectorial Avance al cierre = 14,201 PCDD= 11,400 TPDE= 285,000	

Tipo	Nombre	Periodo	Unidad de Medida
Estratégico	14. Usuarios de Instalaciones Deportivas en el estado.	Al cierre del ejercicio 2019	Porcentual
Variables de Cálculo		Algoritmo	Indicador
TPAIDE = Total de Personas que Asisten a Instalaciones Deportivas en el Estado MTPAIDE = Meta Total de Personas que Asisten a Instalaciones Deportivas en el Estado		$\frac{TPAIDE}{MTPAIDE} \times 100$	Indicador: Porcentaje de personas atendidas en Instalaciones Deportivas en el estado. Interpretación del resultado: Muestra la razón porcentual entre las personas que asisten a las instalaciones deportivas en el estado en relación a la meta establecida.
Meta 2019	Comportamiento (Indicador/Meta)	Resultados últimos X años	Gráfico
100 %	128.17 %	Indicador alineado al programa sectorial Avance al cierre = 534,329 TPAIDE = acumulación de trimestre MTPAIDE = 416,888	

Tipo	Nombre	Periodo	Unidad de Medida
Estratégico	16. Alumnos que participan en Educ. Física y deporte estudiantil en el Estado.	Al cierre del ejercicio 2019	Porcentaje
Variables de Cálculo			
Algoritmo	Indicador	Interpretación del resultado	
$\frac{\text{APEFE}}{\text{AISEE}} \times 100$	APEFE	Muestra el porcentaje de la población escolar que practica actividad física y deporte estudiantil.	
AISEE = Total de Alumnos inscritos en el Sistema Educativo Estatal.	AISEE	Porcentaje de población escolar (educación, básica, media superior y superior) de Nuevo León participante en educación física y deporte estudiantil.	
Meta 2019	Comportamiento (Indicador/Meta)	Resultados últimos X años	Gráfico
25 %	25.60 %	indicador alineado al programa sectorial Avance al cierre = 392,528 APEFE META 333,273 AE 2018=1,533,093	

Tipo	Nombre	Periodo	Unidad de Medida
Estratégico	16. Eventos Deportivos Institucionales Realizados.	Al cierre del ejercicio 2019	Porcentual
Variables de Cálculo			
Algoritmo	Indicador	Interpretación del resultado	
$\frac{\text{EDIR T} - \text{EDIR T-1}}{\text{EDIR T-1}} \times 100$	EDIR T-EDIR T-1	Muestra la tasa de realización de eventos deportivos institucionales realizados en el año actual en relación con el año anterior.	
EDIR T = Eventos Deportivos Institucionales Realizados en el año actual	EDIR T-1	Tasa de variación de Eventos Deportivos Institucionales Realizados.	
EDIR T-1 = Eventos Deportivos institucionales Realizados año anterior			
Meta 2019	Comportamiento (Indicador/Meta)	Resultados últimos X años	Gráfico
18.67 %	23.08 %	Eventos Especiales Institucionales Avance al cierre = 16 EDIR T = 21 EDIR T-1= 13	

Cuenta Pública 2019



Tipo	Nombre	Período	Unidad de Medida
Estratégico	17. Personal contratado por el estado para edsp. física y actividad física.	Al cierre del ejercicio 2019	Porcentual
Variables de Cálculo	Algoritmo	Indicador	Interpretación del resultado
PAFC = Profesores y Activistas Físicos Contratados del año actual. CPAFP = Contratación de Profesores y Activistas Físicos Programada del año anterior.	$\frac{\text{PAFCT} - \text{CPAFP}}{\text{CPAFP}} \times 100$	Tasa de variación de profesores y activistas físicos contratados.	Muestra la tasa de variación de profesores y activistas físicos contratados en relación a lo programado.
Meta 2019	Comportamiento (Indicador/Meta)	Resultados últimos X años	Gráfico
44.58%	35.50 %	Indicador alineado a la M.I.R. Avance al cierre = 120 PAFC = 150 CPAFP = 58	

Tipo	Nombre	Período	Unidad de Medida
Estratégico	18. Instructores de Educ. Física Capacitados en Perspectiva de Género.	Al cierre del ejercicio 2019	Porcentual
Variables de Cálculo	Algoritmo	Indicador	Interpretación del resultado
IEFCPG = Instructores de Educación Física Capacitados en Perspectiva de Género. MIEFCPG = Instructores de Educación Física Programados para Capacitarse en Perspectiva de Género.	$\frac{\text{IEFCPG}}{\text{MIEFCPG}} \times 100$	Porcentaje de Instructores de Educación Física Capacitados en Perspectiva de Género.	Muestra la razón porcentual entre los Instructores de Educación Física Capacitados en Perspectiva de Género y la meta fijada.
Meta 2019	Comportamiento (Indicador/Meta)	Resultados últimos X años	Gráfico
80 %	51.23 %	Indicador alineado al sectorial Avance de indicador transversal y la meta es para el 2021 IEFCPG = 250 MIEFCPG = 271 TPEFC = 488	



Tipo	Nombre	Período	Unidad de Medida
Estratégico	19. Porcentaje de total de instalaciones que reciben mantenimiento.	Al cierre del ejercicio 2019	Porcentual

VARIABLES DE CÁLCULO	ALGORITMO	INDICADOR	INTERPRETACIÓN DEL RESULTADO
EDMYR = Espacios Deportivo con Mantenimiento y Rehabilitación aplicado. EDNL = Total de Espacios Deportivos en el estado con lo que cuenta el INDE.	$\frac{EDMYR}{EDNL} \times 100$	Infraestructura Deportiva con mantenimiento	Porcentaje de total de instalaciones que recibe mantenimiento en relación a las instalaciones deportivas del Instituto de Cultura Física y Deporte.

Meta 2019	Comportamiento (Indicador/Meta)	Resultados últimos X años	Gráfico
-----------	---------------------------------	---------------------------	---------

15.00 %	16.00 %	Indicador alineado al programa sectorial Infraestructura Deportiva con Mantenimiento EDMYR = 4 EDNL = 25 META= 4	
---------	---------	--	--

Cuenta Pública 2019

Cuenta Pública 2019

Estado de Actividades Del 1 de enero al 31 de Diciembre de 2019 y 2018 (Pesos)

INSTITUTO ESTATAL DE CULTURA FISICA Y DEPORTE

Concepto	Anual 2019	Anual 2018	Concepto	Anual 2019	Anual 2018
INGRESOS Y OTROS BENEFICIOS			GASTOS Y OTRAS PERDIDAS		
Ingresos de la Gestión	\$ 10,480,728	\$ 10,785,037	Gastos de Funcionamiento	\$ 306,605,511	\$ 343,887,318
Impuestos	\$ -	\$ -	Servicios Personales	\$ 144,822,571	\$ 134,113,452
Quotas y Aportaciones de Seguridad Social	\$ -	\$ -	Materiales y Suministros	\$ 59,569,303	\$ 43,410,883
Contribuciones de Mejoras	\$ -	\$ -	Materiales y Suministros	\$ 182,210,797	\$ 166,363,178
Derechos	\$ -	\$ -	Servicios Generales	\$ -	\$ -
Productos	\$ -	\$ -	Transferencia, Asignaciones, Subsidios y Otras Ayudas	\$ 17,631,150	\$ 10,812,500
Aprovechamientos	\$ -	\$ -	Transferencias Internas y Asignaciones al Sector Público	\$ -	\$ -
Ingresos por Ventas de Bienes y Servicios	\$ -	\$ -	Transferencias al Resto del Sector Público	\$ -	\$ -
Participaciones, Aportaciones, Convenios, Incentivos Derivados	\$ -	\$ -	Subsidios y Subvenciones	\$ -	\$ -
Derivados de la Colaboración Risca, Fondos Distintos de Aportaciones	\$ 10,430,728	\$ 10,785,037	Ayudas Sociales	\$ -	\$ -
Transferencias, Asignaciones, Subsidios y Subvenciones, Pensiones	\$ 5,395,761,989	\$ 5,352,053,176	Pensiones y Jubilaciones	\$ 11,631,150	\$ 10,812,500
Participaciones, Aportaciones, Convenios, Incentivos Derivados de la Colaboración Fiscal	\$ -	\$ -	Transferencias a Ejecutivos, Mercados y Contratos Andlogos,	\$ -	\$ -
Fondos distintos de Aportaciones	\$ 186,172,556	\$ 232,053,176	Transferencias a la Seguridad Social	\$ -	\$ -
Transferencia, Asignaciones, Subsidios y Subvenciones, y Pensiones y Jubilaciones	\$ -	\$ -	Donativos	\$ -	\$ -
Otros Ingresos y Beneficios	\$ 20,327	\$ -	Transferencias al Exterior	\$ -	\$ -
Ingresos Financieros	\$ 19,846	\$ -	Participaciones y Aportaciones	\$ -	\$ -
Incremento por Variación de Inventarios	\$ -	\$ -	Aportaciones	\$ -	\$ -
Disminución del Exceso de Estimaciones por Pérdida o Déficit o Obsolescencia	\$ 481	\$ -	Convenios	\$ -	\$ -
Otros Ingresos y Beneficios Varios	\$ 16,485	\$ -	Intereses, Comisiones y Otros Gastos de la Deuda Pública	\$ -	\$ -
Total de Ingresos y Otros Beneficios	\$ 16,237,024	\$ 16,237,024	Intereses de Deuda Pública	\$ -	\$ -
			Comisiones de Deuda Pública	\$ -	\$ -
			Gastos de la Deuda Pública	\$ -	\$ -
			Gasto por Coberturas	\$ -	\$ -
			Apoyos Financieros	\$ -	\$ -
			Otros Gastos y Pérdidas Extraordinarias	\$ 33,705,639	\$ 34,783,213
			Salvaciones, Depreciaciones, Deteriores, Obsolescencia	\$ 33,705,639	\$ 34,783,213
			Provisiones	\$ -	\$ -
			Disminución de Inventarios	\$ -	\$ -
			Aumento por Insuficiencia de Estimaciones por Pérdida o Déficit	\$ -	\$ -
			Aumento por Insuficiencia de Provisiones	\$ -	\$ -
			Otros Gastos	\$ 2,394	\$ -
			Inversión Pública	\$ -	\$ -
			Inversión Pública no Capitalizable	\$ -	\$ -
			Total de Gastos y Otras Pérdidas	\$ 431,945,400	\$ 385,485,031
			Resultado del Ejercicio (Ahorro/Desahorro)	\$ 21,712,376	\$ 20,448,311

(7)

Lic. Jesús Perales Navarro
Director General

Ing. Mauricio Monsiváis Esquivel
Director de Planeación Estratégica

Cuenta Pública 2019

Cuenta Pública 2019
Estado de Situación Financiera
Del 1 de Enero al 31 de Diciembre de 2019 y 2018
(Poses)

INSTITUTO ESTATAL DE CULTURA FÍSICA Y DEPORTE

Concepto	ANUAL 2019	ANUAL 2018	Concepto	ANUAL 2019	ANUAL 2018
ACTIVO			PASIVO		
Activo Circulante	\$ 14,331,624	\$ 12,987,825	Pasivo Circulante	\$ 10,390,248	\$ 10,868,804
Derechos a Recibir y Equivalentes	\$ 1,056,182	\$ 112,571	Cuentas por Pagar a Corto Plazo	\$ -	\$ -
Derechos a Recibir, Bienes o Servicios	\$ -	\$ -	Documentos por Pagar a Corto Plazo	\$ -	\$ -
Inventarios	\$ -	\$ -	Porción a Corto Plazo de la Deuda Pública a Largo Plazo	\$ -	\$ -
Estimación por Retiro o Deterioro de Activos Circulantes	\$ -	\$ -	Títulos y Valores a Corto Plazo	\$ -	\$ -
Otros Activos Circulantes	\$ -	\$ -	Pasivos Diferidos a Corto Plazo	\$ -	\$ -
Total de Activos Circulantes	\$ 16,166,706	\$ 13,894,396	Fondos y Bienes de Terceros en Garantía y/o Administración a Corto Plazo	\$ -	\$ -
Activo No Circulante	\$ -	\$ -	Provisiones a Corto Plazo	\$ 10,690,248	\$ 10,868,804
Inventarios Financieros a Largo Plazo	\$ -	\$ -	Pasivo No Circulante	\$ -	\$ -
Derechos a Recibir, Efectivo y Equivalentes a Largo Plazo	\$ 310,176,978	\$ 317,796,035	Cuentas por Pagar a Largo Plazo	\$ -	\$ -
Bienes Inmuebles, Infraestructura y Construcciones en Proceso	\$ 119,913,850	\$ 103,898,657	Documentos por Pagar a Largo Plazo	\$ -	\$ -
Bienes Muebles	\$ 354,912	\$ 354,312	Deuda Pública a Largo Plazo	\$ -	\$ -
Activos Intangibles	\$ 297,529,169	\$ 293,934,169	Pasivos Diferidos a Largo Plazo	\$ -	\$ -
Depreciación, Deterioro y Amortización Acumulada de Bienes	\$ -	\$ -	Fondos y Bienes de Terceros en Garantía y/o en Administración a Largo Plazo	\$ 6,822,551	\$ 5,727,888
Activos Diferidos	\$ -	\$ -	Provisiones a Largo Plazo	\$ -	\$ -
Estimación por Merda o Deterioro de Activos no Circulantes	\$ -	\$ -	Total de Pasivos No Circulantes	\$ 6,822,551	\$ 5,727,888
Otros Activos no Circulantes	\$ -	\$ -	Total del Pasivo	\$ 17,192,799	\$ 16,596,692
Total de Activos no Circulantes	\$ 625,296,521	\$ 660,197,825			
			HACIENDA PÚBLICA/PATRIMONIO	\$ 774,774,633	\$ 785,065,700
			Hacienda Pública/Patrimonio Contribuido	\$ 731,057,843	\$ 742,835,710
			Aportaciones	\$ 40,116,650	\$ 40,116,650
			Donaciones de Capital	\$ -	\$ -
			Actualización de la Hacienda Pública/Patrimonio	\$ 146,904,104	\$ 125,886,562
			Hacienda Pública/Patrimonio Generado	\$ -	\$ -
			Resultados del Ejercicio (Ahorro / Destrozos)	\$ 21,712,376	\$ 28,246,217
			Resultados de Ejercicios Anteriores	\$ 125,181,728	\$ 98,939,735
			Reservas	\$ -	\$ -
			Reservas	\$ -	\$ -
			Revisaciones de Resultados de Ejercicios Anteriores	\$ -	\$ -
			Exceso o Insuficiencia en la Actualización de la Hacienda Pública/Patrimonio	\$ -	\$ -
			Resultado por Resultado Monetario	\$ -	\$ -
			Resultado por Tenencia de Monedas	\$ -	\$ -
			Total Hacienda Pública/Patrimonio	\$ 827,870,528	\$ 857,547,746
			Total de Pasivo y Hacienda Pública/Patrimonio	\$ 845,063,327	\$ 874,065,521

Bigo protesta de decir verdad declarantes que los Estados Financieros y sus Notas son razonablemente correctos y responsabilidades del emisor.



Lic. Jesús Perales Navarro
Director General

Ing. Mauricio Monsiváis Esquivel
Director de Planeación Estratégica

Cuenta Pública 2019

Cuenta Pública 2019
Estado Analítico del Activo
Del 1 de Enero al 31 de Diciembre de 2019 y 2018
(Pesos)

INSTITUTO ESTATAL DE CULTURA FISICA Y DEPORTE

Concepto	Saldo Inicial 1	Cargos del Período 2	Abonos del Período 3	Saldo Final 4=(1+2-3)	Variación del Período (4-1)
ACTIVO					
Activo Circulante	\$ 674,062,221	\$ 1,412,497,982	\$ 1,441,496,796	\$ 645,063,327	\$ 28,998,894
Efectivo y Equivalentes	\$ 13,894,396	\$ 1,553,008,686	\$ 1,351,736,377	\$ 15,166,706	\$ 1,272,310
Derechos a recibir Efectivo y Equivalentes	\$ 12,981,825	\$ 917,337,272	\$ 916,387,574	\$ 14,131,524	\$ 1,149,698
Derechos a Recibir Bienes o Servicios	\$ 912,571	\$ 435,671,414	\$ 435,648,803	\$ 1,035,182	\$ 122,611
Inventarios	\$ -	\$ -	\$ -	\$ -	\$ -
Almacéns	\$ -	\$ -	\$ -	\$ -	\$ -
Estimación por Pérdida o Deterioro de Activos Circulantes	\$ -	\$ -	\$ -	\$ -	\$ -
Otros Activos Circulantes	\$ -	\$ -	\$ -	\$ -	\$ -
Activo No Circulante					
Inversiones Financieras a largo Plazo	\$ 560,167,825	\$ 59,469,216	\$ 89,760,419	\$ 629,896,621	\$ 30,271,203
Derechos a Recibir Efectivo o Equivalentes a Largo Plazo	\$ -	\$ -	\$ -	\$ -	\$ -
Bienes Inmuebles Infraestructura y Construcciones en Proceso	\$ 817,798,035	\$ 48,371,129	\$ 55,892,545	\$ 810,176,618	\$ 7,621,416
Bienes Muebles	\$ 105,869,667	\$ 11,108,822	\$ 64,630	\$ 116,913,860	\$ 11,044,193
Activos Intangibles	\$ 334,312	\$ -	\$ -	\$ 334,312	\$ -
Depreciación, Deterioro y Amortización Acumulada de Bienes	\$ -	\$ -	\$ -	\$ -	\$ -
Activos Diferidos	\$ 263,634,189	\$ 9,265	\$ 34,703,245	\$ 297,528,169	\$ 33,893,879
Estimación por Pérdida o Deterioro de Activos no Circulantes	\$ -	\$ -	\$ -	\$ -	\$ -
Otros Activos no Circulantes	\$ -	\$ -	\$ -	\$ -	\$ -
Bajo protesta de decir verdad declaramos que los Estados Financieros y sus Notas son razonablemente correctos y responsabilidad del emisor	\$ -	\$ -	\$ -	\$ -	\$ -

1

Lic. Jesús Perales Navarro
Director General

Ing. Mauricio Monsiváis Esquivel
Director de Planeación Estratégica

Cuenta Pública 2019

Cuenta Pública 2019
Estado Analítico de la Deuda y Otros Pasivos
Del 1 de Enero al 31 de Diciembre de 2019 y 2018
(Pesos)

INSTITUTO ESTATAL DE CULTURA FISICA Y DEPORTE

Denominación de las Deudas	Moneda de Contratación	Institución o País Acreedor	Saldo Inicial del Periodo	Saldo Final del Periodo
DEUDA PUBLICA				
Corto Plazo				
Deuda Interna				
Instituciones de Crédito			\$ -	\$ -
Títulos y Valores:			\$ -	\$ -
Arrendamientos Financieros			\$ -	\$ -
Deuda Externa				
Organismos Financieros Internacionales			\$ -	\$ -
Deuda Bilateral:			\$ -	\$ -
Títulos y Valores:			\$ -	\$ -
Arrendamientos Financieros:			\$ -	\$ -
Subtotal a Corto Plazo			\$ -	\$ -
Largo Plazo:				
Deuda Interna				
Instituciones de Crédito			\$ -	\$ -
Títulos y Valores:			\$ -	\$ -
Arrendamientos Financieros			\$ -	\$ -
Deuda Externa				
Organismos Financieros Internacionales			\$ -	\$ -
Deuda Bilateral:			\$ -	\$ -
Títulos y Valores:			\$ -	\$ -
Arrendamientos Financieros:			\$ -	\$ -
Subtotal a Largo Plazo			\$ -	\$ -
Otros Pasivos:				
Total Deuda y Otros Pasivos			\$ 16,594,472	\$ 17,192,789
			\$ 16,594,472	\$ 17,192,789

Bajo protesta de decir verdad declaramos que los Estados Financieros y sus Notas son razonablemente correctos y responsabilidad del emisor

(Handwritten signature)

Lic. Jesús Perales Navarro
Director General

Ing. Mauricio Monsiváis Esquivel
Director de Planeación Estratégica

Cuenta Pública 2019

Cuenta Pública 2019
Estado de Variación en la Hacienda Pública
Del 1 de Enero al 31 de Diciembre de 2019
(Pesos)

INSTITUTO ESTATAL DE CULTURA FISICA Y DEPORTE

Concepto	Hacienda Pública / Patrimonio Contribuido	Hacienda Pública/ Patrimonio Generado de Ejercicios Anteriores	Hacienda Pública/ Patrimonio Generado del Ejercicio	Ajustes por Cambios de Valor	Total
Hacienda Pública Patrimonio Contribuido Neto 2018	\$ 783,053,700	\$ -	\$ -	\$ -	\$ 783,053,700
Aportaciones	\$ 742,936,710	\$ -	\$ -	\$ -	\$ 742,936,710
Donaciones de Capital	\$ 40,116,990	\$ -	\$ -	\$ -	\$ 40,116,990
Actualización de la Hacienda Pública/ Patrimonio	\$ -	\$ -	\$ -	\$ -	\$ -
Hacienda Pública Patrimonio Generado Neto 2018	\$ -	\$ 98,939,735	\$ 26,646,217	\$ -	\$ 125,586,962
Resultados del Ejercicio (Ahorro/Desahorro)	\$ -	\$ -	\$ 26,646,217	\$ -	\$ 26,646,217
Resultados de Ejercicios Anteriores	\$ -	\$ 98,939,735	\$ -	\$ -	\$ 98,939,735
Revalúos	\$ -	\$ -	\$ -	\$ -	\$ -
Reservas	\$ -	\$ -	\$ -	\$ -	\$ -
Exceso o Insuficiencia en la Actualización de la Hacienda Pública / Patrimonio Neto de 2018	\$ -	\$ -	\$ -	\$ -	\$ -
Resultado por Tenencia de Activos no Monetarios	\$ 783,053,700	\$ 98,939,735	\$ 26,646,217	\$ -	\$ 908,639,652
Hacienda Pública / Patrimonio Neto Final 2018	\$ 8,279,067	\$ -	\$ -	\$ -	\$ 8,279,067
Cambios en la Hacienda Pública / Patrimonio Contribuido Neto de 2018	\$ -	\$ -	\$ -	\$ -	\$ -
Aportaciones	\$ 8,279,067	\$ -	\$ -	\$ -	\$ 8,279,067
Donaciones de Capital	\$ -	\$ -	\$ -	\$ -	\$ -
Actualización de la Hacienda Pública/ Patrimonio	\$ -	\$ -	\$ -	\$ -	\$ -
Variaciones de la Hacienda Pública / Patrimonio Generado Neto de 2018	\$ -	\$ 26,251,984	\$ 4,931,841	\$ -	\$ 31,183,825
Resultados del Ejercicio (Ahorro/Desahorro)	\$ -	\$ -	\$ 21,712,376	\$ -	\$ 21,712,376
Resultados de Ejercicios Anteriores	\$ -	\$ 26,251,984	\$ 28,646,217	\$ -	\$ 54,908,401
Revalúos	\$ -	\$ -	\$ -	\$ -	\$ -
Reservas	\$ -	\$ -	\$ -	\$ -	\$ -
Cambios en el Exceso e Insuficiencia en la Actualización de la Hacienda Pública / Patrimonio Neto de 2019	\$ -	\$ -	\$ -	\$ -	\$ -
Resultado de Posición Monetaria	\$ -	\$ -	\$ -	\$ -	\$ -
Resultado por Tenencia de Activos no Monetarios	\$ -	\$ -	\$ -	\$ -	\$ -
Hacienda Pública / Patrimonio Neto Final de 2018	\$ 774,774,833	\$ 125,191,729	\$ 21,712,376	\$ -	\$ 921,678,938

Bajo protesta de decir verdad declaramos que los Estados Financieros y sus Notas son razonablemente correctos y responsabilidad del emisor

1

1116

Lic. Jesús Perales Navarro
Director General

Ing. Mauricio Monsiváis Esquivel
Director de Planeación Estratégica

Cuenta Pública 2019

Cuenta Pública 2019

Estado de Flujos de Efectivo
Del 1 de Enero al 31 de Diciembre de 2019 y 2018
(Pesos)

INSTITUTO ESTATAL DE CULTURA FÍSICA Y DEPORTE

Concepto		2019	2018	Concepto		2019	2018
Flujo de Efectivo de las Actividades de la Operación							
Origen		\$ 410,213,479	\$ 352,785,014	Flujo de Efectivo de las Actividades de Inversión		\$ -	\$ -
Impuestos		\$ -	\$ -	Origen		\$ -	\$ -
Cuentas y Aportaciones de Seguridad Social		\$ -	\$ -	Bienes inmuebles, Infraestructura y Construcciones en Proceso		\$ -	\$ -
Contribuciones de Mejoras		\$ -	\$ -	Bienes Muebles		\$ -	\$ -
Derechos		\$ -	\$ -	Otros Orígenes de Inversión		\$ -	\$ -
Productos de Tipo Corriente		\$ -	\$ -	Aplicación		\$ 7,264,686	\$ 2,509,037
Aprovechamientos de Tipo Corriente		\$ -	\$ -	Bienes Inmuebles, Infraestructura y Construcción en Proceso		\$ -	\$ -
Ingresos por Ventas de Bienes y Prestación de Servicios		\$ 10,431,208	\$ 10,742,287	Bienes Muebles		\$ 7,264,686	\$ 2,509,037
Participaciones, Aportaciones, Convenios, Incentivos Derivados de la		\$ 186,172,558	\$ 352,053,778	Otros Aplicaciones de Inversión		\$ -	\$ -
Transferencias, Asignaciones, Subsidios, Subvención, Pensiones y Juc		\$ 213,809,414	\$ -	Flujo Neto de Efectivo por Actividades de Inversión		\$ -	\$ -
Otros Orígenes de Operación		\$ -	\$ -	Flujo de Efectivo por las Actividades de Financiamiento		\$ -	\$ -
Aplicaciones		\$ 401,798,784	\$ 355,054,414	Origen		\$ -	\$ -
Servicios Personales		\$ 143,895,543	\$ 138,894,865	Endeudamiento Neto		\$ -	\$ -
Materiales y Suministros		\$ 59,019,043	\$ 42,255,647	Interno		\$ -	\$ -
Servicios Generales		\$ 178,149,818	\$ 181,122,558	Aplicación		\$ -	\$ -
Transferencias Internas y Asignaciones al Sector Público		\$ -	\$ -	Servicio de la Deuda		\$ -	\$ -
Ayuda Social		\$ 11,631,160	\$ 10,825,900	Flujos Netos de Efectivo por Actividades de Financiamiento		\$ -	\$ -
Transferencias a Fideicomisos, Mandatos y Contratos Análogos		\$ -	\$ -	Incremento/Disminución Neta en el Efectivo y Equivalentes		\$ 1,145,688	\$ 6,232,568
Transferencias a la Seguridad Social		\$ -	\$ -	Efectivo al Inicio del Ejercicio (1)		\$ 12,981,825	\$ 7,743,299
Aportaciones		\$ -	\$ -	Efectivo y Equivalentes al Efectivo al Final del Ejercicio (1)		\$ 14,131,624	\$ 12,981,825
Convenios		\$ -	\$ -				
Otros Aplicaciones de Operación		\$ 8,103,403	\$ 7,155,846				
Flujo neto de Efectivo por Actividades de Operación		\$ 8,414,386	\$ 7,741,603				

(1) El saldo de estas cuentas se tomará de la nota 1 de este mismo estado

(Handwritten signature)

Lic. Jesús Perales Navarro
Director General


Ing. Mauricio Monsiváis Esquivel
Director de Planeación Estratégica

Informe de Pasivos Contingentes
Cuenta Pública 2019
(pesos)
INSTITUTO ESTATAL DE CULTURA FÍSICA Y DEPORTE

*Este informe no aplica al Instituto.



Lic. Jesús Perales Navarro
Director General



Ing. Maucilio Monsiváis Esquivel
Director de Planeación Estratégica

Cuenta Pública 2019

INSTITUTO ESTATAL DE CULTURA FISICA Y DEPORTE
NOTAS A LOS ESTADOS FINANCIEROS
AL 31 DE DICIEMBRE DEL 2019
(Pesos)

1.- ACTIVO

El aumento de \$11,044,193 en la línea de bienes muebles se debe principalmente a la adquisición hecha a lo largo del año de aparatos deportivos para los diferentes atletas que integran la delegación de deportistas del Estado. El incremento de 1,149,698 en el rubro de efectivo y equivalentes se debe en gran medida a que la ministración de los recursos por parte de Tesorería del Estado nos fueron depositados el último día hábil del mes. El aumento de \$33,693,979 en la línea de Depreciación, deterioro y Amortización se debe al registro de la depreciación causada en el presente ejercicio.

2.- PASIVO

La disminución de \$276,557 observado en el rubro de cuentas por pagar a corto plazo se debe principalmente al pago de las obligaciones contraídas por la adquisición de material, equipamiento deportivo y otros gastos derivados de la operación del Instituto.

DESGLOSE DE APORTACIONES AL 31 DE DICIEMBRE 2019

CONCEPTO	
1.- Aportaciones Estatales:	
a) Para gasto corriente	\$ 186,172,556
b) Para Inversión	\$ 0
Sub-Total	\$ 186,172,556
2.- Aportaciones Federales:	
a) Recibidas directamente	\$ 0
b) Recibidas a través de la Tesorería del Estado	\$ 213,609,414
Sub-Total	\$ 213,609,414
TOTAL	\$ 399,781,971

Cuenta Pública 2019

Cuenta Pública 2019
Estado Analítico de Ingresos
Del 1 de enero al 31 de Diciembre de 2019
INSTITUTO ESTATAL DE CULTURA FÍSICA Y DEPORTE

(Pesos)

Rubro de Ingresos	Ingresos						Diferencia (8=5-1)
	Estimado 1	Ampliaciones y Reducciones 2	Modificado 3=1+2	Devengado 4	Recaudado 6	Diferencia (8=5-1)	
Impuestos	\$ 0 \$	-	\$ 0 \$	0 \$	0 \$	0 \$	-
Cuotas y Aportaciones de Seguridad Social	\$ 0 \$	-	\$ 0 \$	0 \$	0 \$	0 \$	-
Contribuciones de Mejoras	\$ 0 \$	-	\$ 0 \$	0 \$	0 \$	0 \$	-
Derechos	\$ 0 \$	-	\$ 0 \$	0 \$	0 \$	0 \$	-
Productos	\$ 0 \$	-	\$ 0 \$	0 \$	0 \$	0 \$	-
Corriente	\$ 0 \$	-	\$ 0 \$	0 \$	0 \$	0 \$	-
Capital	\$ 0 \$	-	\$ 0 \$	0 \$	0 \$	0 \$	-
Aprovechamientos	\$ 0 \$	-	\$ 0 \$	0 \$	0 \$	0 \$	-
Corriente	\$ 0 \$	-	\$ 0 \$	0 \$	0 \$	0 \$	-
Capital	\$ 0 \$	-	\$ 0 \$	0 \$	0 \$	0 \$	-
Ingresos por Ventas de Bienes y Servicios	\$ 10,000,000 \$	481,208 \$	10,481,208 \$	10,431,228 \$	10,431,208 \$	50 \$	631,208
Participaciones y Aportaciones	\$ 385,615,421 \$	179,442,685 \$	565,058,106 \$	565,058,106 \$	565,058,106 \$	0 \$	179,442,685
Transferencias, Asignaciones, Subsidios y Otras Ayudas	\$ 0 \$	213,609,414 \$	213,609,414 \$	213,609,414 \$	213,609,414 \$	0 \$	213,609,414
Ingresos Derivados de Financiamientos	\$ 0 \$	-	\$ 0 \$	0 \$	0 \$	0 \$	-
Total	\$ 375,615,421 \$	\$ 34,697,768 \$	\$ 410,213,179 \$	\$ 410,213,179 \$	\$ 410,213,179 \$	\$ 0 \$	\$ 34,697,768 \$

Rubro de Ingresos	Ingresos						Diferencia (8=5-1)
	Estimado 1	Ampliaciones y Reducciones 2	Modificado 3=1+2	Devengado 4	Recaudado 6	Diferencia (8=5-1)	
Ingresos del Gobierno	\$ 0 \$	-	\$ 0 \$	0 \$	0 \$	0 \$	-
Impuestos	\$ 0 \$	-	\$ 0 \$	0 \$	0 \$	0 \$	-
Contribuciones de Mejoras	\$ 0 \$	-	\$ 0 \$	0 \$	0 \$	0 \$	-
Derechos	\$ 0 \$	-	\$ 0 \$	0 \$	0 \$	0 \$	-
Productos	\$ 0 \$	-	\$ 0 \$	0 \$	0 \$	0 \$	-
Corriente	\$ 0 \$	-	\$ 0 \$	0 \$	0 \$	0 \$	-
Capital	\$ 0 \$	-	\$ 0 \$	0 \$	0 \$	0 \$	-
Aprovechamientos	\$ 0 \$	-	\$ 0 \$	0 \$	0 \$	0 \$	-
Corriente	\$ 0 \$	-	\$ 0 \$	0 \$	0 \$	0 \$	-
Capital	\$ 0 \$	-	\$ 0 \$	0 \$	0 \$	0 \$	-
Participaciones y Aportaciones	\$ 385,615,421 \$	179,442,685 \$	565,058,106 \$	565,058,106 \$	565,058,106 \$	0 \$	179,442,685
Transferencias, Asignaciones, Subsidios y Otras Ayudas	\$ 0 \$	-	\$ 0 \$	0 \$	0 \$	0 \$	-
Ingresos de Organismos y Enteros	\$ 10,000,000 \$	481,208 \$	10,481,208 \$	10,431,228 \$	10,431,208 \$	20 \$	481,208 \$
Cuotas y Aportaciones de Seguridad Social	\$ 0 \$	-	\$ 0 \$	0 \$	0 \$	0 \$	-
Ingresos por Ventas de Bienes y Servicios	\$ 0 \$	-	\$ 0 \$	0 \$	0 \$	0 \$	-
Transferencias, Asignaciones, Subsidios y Otras Ayudas	\$ 0 \$	-	\$ 0 \$	0 \$	0 \$	0 \$	-
Ingresos Derivados de Financiamientos	\$ 0 \$	\$ 213,609,414 \$	\$ 213,609,414 \$	\$ 213,609,414 \$	\$ 213,609,414 \$	\$ 0 \$	\$ 213,609,414 \$
Ingresos Derivados de Financiamientos	\$ 0 \$	-	\$ 0 \$	0 \$	0 \$	0 \$	-
Total	\$ 375,615,421 \$	\$ 34,697,768 \$	\$ 410,213,179 \$	\$ 410,213,179 \$	\$ 410,213,179 \$	\$ 0 \$	\$ 34,697,768 \$

Cuenta Pública 2019

Cuenta Pública 2019 INSTITUTO ESTATAL DE CULTURA FISICA Y DEPORTE Estado Analítico del Ejercicio del Presupuesto de Egresos Clasificación Administrativa Del 1 de Enero al 31 de Diciembre 2019						
Concepto	Egresos					
	Aprobado 1	Ampliaciones/ (Reducciones) 2	Egresos Modificado 3=(1+2)	Dovengado 4	Pagado 5	Subejercicio 6=(3-4)
DIRECCION GENERAL	\$ 25,260,000	\$ 1,322,883	\$ 23,937,117	\$ 23,937,117	\$ 23,764,860	\$
DIRECCION DE PLANEACION ESTRATEGICA	\$ 127,047,030	\$ 5,241,523	\$ 121,805,507	\$ 121,288,247	\$ 117,798,005	\$ 537,260
DIRECCION DE CALIDAD EN EL DEPORTE	\$ 133,978,818	\$ 11,818,654	\$ 145,597,472	\$ 145,597,472	\$ 142,833,772	\$
DIRECCION DE CULTURA FISICA	\$ 82,762,892	\$ 25,298,768	\$ 108,059,610	\$ 107,792,275	\$ 107,576,213	\$ 327,335
DIRECCION DEL CARE	\$ 6,596,721	\$ 4,248,751	\$ 10,813,472	\$ 10,813,472	\$ 8,831,111	\$
TOTAL DEL GASTO	\$ 375,615,421	\$ 34,597,758	\$ 410,213,179	\$ 409,348,583	\$ 400,834,961	\$ 864,596

Cuenta Pública 2019

Cuenta Pública 2019

INSTITUTO ESTATAL DE CULTURA FISICA Y DEPORTE
Estado Analítico del Ejercicio del presupuesto de Egresos
Clasificación por objeto del Gasto (capítulo y Concepto)

Del 1 de Enero al 31 de Diciembre de 2019

Concepto	Egresos				
	Aprobado 1 (Reducciones) 2	Ampliaciones/ Modificado 3=(1+2)	Devengado 4	Pagado \$	Subejercicio 5=(3-4)
Servicios Personales	\$ 143,098,366	\$ 2,050,851	\$ 145,149,206	\$ 144,822,511	\$ 326,895
Remuneraciones al personal de Carácter Permanente	\$ 33,134,287	\$ 5,584,192	\$ 27,570,095	\$ 27,570,095	\$ -
Remuneraciones al personal de Carácter Transitorio	\$ 98,862,841	\$ 8,287,171	\$ 104,940,012	\$ 104,813,317	\$ 326,895
Remuneraciones Adicionales y Especiales	\$ 7,150,891	\$ 59,308	\$ 7,091,383	\$ 7,091,383	\$ -
Seguridad Social	\$ 4,322,507	\$ 412,755	\$ 3,909,752	\$ 3,909,752	\$ -
Otras prestaciones Sociales y Económicas	\$ 1,838,029	\$ 1,637,964	\$ 1,637,964	\$ 1,638,185	\$ -
Previsiones	\$ -	\$ -	\$ -	\$ -	\$ -
Pago de Estímulos al Servidor Público	\$ -	\$ -	\$ -	\$ -	\$ -
Materiales y Suministros	\$ 55,111,897	\$ 6,507,212	\$ 59,604,885	\$ 59,569,303	\$ 35,382
Materiales de Administración, Emisión de Documentos y Artículos Oficiales	\$ 2,147,830	\$ 642,510	\$ 1,505,370	\$ 1,501,730	\$ 3,640
Alimentos y Utensilios	\$ 16,592,187	\$ 3,697,818	\$ 20,289,745	\$ 20,289,745	\$ -
Materiales Primas y materiales de Producción y Comercialización	\$ -	\$ 3,636	\$ 3,636	\$ 12,639	\$ -
Materiales y Artículos de Construcción y de Reparación	\$ 1,940,483	\$ 1,165,607	\$ 744,976	\$ 744,976	\$ 9,003
Productos Culturales, Farmacéuticos y de Laboratorio	\$ 2,559,164	\$ 1,087,336	\$ 1,471,828	\$ 1,471,828	\$ -
Combustibles, Lubrificantes y Aditivos	\$ 1,642,800	\$ 530,969	\$ 1,081,831	\$ 1,081,831	\$ -
Vestuario, Blancos, Puntadas de Producción y Artículos Deportivos	\$ 39,355,700	\$ 5,717,140	\$ 33,638,561	\$ 33,638,561	\$ -
Herramientas y Suministros para Seguridad	\$ -	\$ -	\$ -	\$ -	\$ -
Herramientas, Refacciones y Accesorios Menores	\$ 953,672	\$ 84,905	\$ 868,767	\$ 828,022	\$ -
Servicios Generales	\$ 146,896,660	\$ 35,862,980	\$ 182,659,633	\$ 182,216,797	\$ 40,745
Servicios Básicos	\$ 12,731,830	\$ 3,477,281	\$ 16,209,111	\$ 16,209,111	\$ -
Servicios de Arrendamiento	\$ 22,530,094	\$ 9,280,386	\$ 31,810,489	\$ 31,810,489	\$ -
Servicios Profesionales, Científicos, Técnicos y Otros Servicios	\$ 13,448,450	\$ 2,774,486	\$ 10,673,964	\$ 10,673,964	\$ -
Servicios Financieros, Bancarios y Comerciales	\$ 7,265,119	\$ 5,152,750	\$ 2,112,363	\$ 2,112,363	\$ 342,201
Servicios de Instalación, Reparación, Mantenimiento y Conservación	\$ 22,539,779	\$ 6,760,868	\$ 29,280,648	\$ 29,280,648	\$ -
Servicios de Comunicación Social y Publicidad	\$ 54,157	\$ 602,549	\$ 656,707	\$ 656,706	\$ 1
Servicio de Traslado y Viáticos	\$ 40,513,614	\$ 13,008,996	\$ 53,520,610	\$ 53,520,610	\$ 0
Servicios Oficiales	\$ -	\$ -	\$ -	\$ -	\$ 0
Otros Servicios Generales	\$ 27,813,616	\$ 10,472,138	\$ 38,285,756	\$ 38,285,116	\$ -
Total del Gasto Hoja 1	\$ 355,108,811	\$ 387,313,530	\$ 385,608,611	\$ 381,939,124	\$ 704,919

Cuenta Pública 2019

Cuenta Pública 2019
 INSTITUTO ESTATAL DE CULTURA FÍSICA Y DEPORTE
 Estado Analítico del Ejercicio del presupuesto de Egresos
 Clasificación por objeto del Gasto (capítulo y concepto)
 (pesos)
 Del 1 de Enero al 31 de Diciembre de 2019

Concepto	Egresos					Subejercicio 6=(3-4)
	Aprobado 1 (Reducciones) 2	Ampliaciones/ Modificado 3=(1+2)	Devengado 4	Pagado 5		
Transferencias, Asignaciones, Subsidios y Otras Ayudas	\$ 12,424,612	\$ 793,462	\$ 11,631,150	\$ 11,631,150	\$ 11,631,150	\$ -
Transferencias Internas y Asignaciones al Sector Público	\$ -	\$ -	\$ -	\$ -	\$ -	\$ -
Transferencias al Resto del Sector Público	\$ -	\$ -	\$ -	\$ -	\$ -	\$ -
Subsidios y Subvenciones	\$ -	\$ -	\$ -	\$ -	\$ -	\$ -
Ayudas Sociales	\$ 12,424,612	\$ 793,462	\$ 11,631,150	\$ 11,631,150	\$ 11,631,150	\$ -
Pensiones y Jubilaciones	\$ -	\$ -	\$ -	\$ -	\$ -	\$ -
Transferencias a Fideicomisos, Mandatos y Análitos	\$ -	\$ -	\$ -	\$ -	\$ -	\$ -
Transferencias a la Seguridad Social	\$ -	\$ -	\$ -	\$ -	\$ -	\$ -
Donativos	\$ -	\$ -	\$ -	\$ -	\$ -	\$ -
Transferencias al Exterior	\$ -	\$ -	\$ -	\$ -	\$ -	\$ -
Bienes Muebles, Inmuebles e Intangibles	\$ 3,083,898	\$ 3,184,601	\$ 11,268,498	\$ 11,108,822	\$ 7,264,886	\$ 459,676
Mobiliario y Equipo de Administración	\$ 1,951,203	\$ 602,254	\$ 2,553,458	\$ 2,553,458	\$ 2,553,458	\$ -
Mobiliario y Equipo Educativo y Recreativo	\$ 4,464,479	\$ 604,916	\$ 4,989,390	\$ 4,989,390	\$ 2,934,138	\$ -
Equipo e Instrumental Médico y de Laboratorio	\$ 70,000	\$ 70,000	\$ -	\$ -	\$ -	\$ -
Vehículos y Equipo de Transporte	\$ 100,000	\$ 2,724,928	\$ 2,824,928	\$ 2,824,928	\$ 876,368	\$ 159,676
Equipo de Defensa y Seguridad	\$ -	\$ -	\$ -	\$ -	\$ -	\$ -
Máquinaria, Otros Equipos y Herramientas	\$ 1,478,221	\$ 577,498	\$ 900,723	\$ 900,723	\$ 900,723	\$ -
Activos Biológicos	\$ -	\$ -	\$ -	\$ -	\$ -	\$ -
Bienes Inmuebles	\$ -	\$ -	\$ -	\$ -	\$ -	\$ -
Activos Intangibles	\$ -	\$ -	\$ -	\$ -	\$ -	\$ -
Inversión Pública	\$ -	\$ -	\$ -	\$ -	\$ -	\$ -
Otra Pública en Bienes de Dominio Público	\$ -	\$ -	\$ -	\$ -	\$ -	\$ -
Otra Pública en Bienes Propios	\$ -	\$ -	\$ -	\$ -	\$ -	\$ -
Proyectos Productivos y Acciones de Fomento	\$ -	\$ -	\$ -	\$ -	\$ -	\$ -
Total del Gasto Hoja 142	\$ 375,615,421	\$ 34,587,758	\$ 410,213,179	\$ 408,348,583	\$ 400,834,961	\$ 864,596

Cuenta Pública 2019

Cuenta Pública 2019

INSTITUTO ESTATAL DE CULTURA FÍSICA Y DEPORTE
Estado Analítico del Ejercicio del presupuesto de Egresos
Clasificación por objeto del Gasto (capítulo y concepto)

Del 1 de Enero al 31 de Diciembre de 2019

Concepto	Egresos					
	Aprobado 1	Ampliaciones/ (Reducciones) 2	Egresos Modificado 3=(1+2)	Devengado 4	Pagado 5	Subejercicio 6=(3-4)
Inversiones Financieras y Otras Provisiones	\$ -	\$ -	\$ -	\$ -	\$ -	\$ -
Inversiones para el Fomento de Actividades Productivas	\$ -	\$ -	\$ -	\$ -	\$ -	\$ -
Acciones y Participaciones de Capital	\$ -	\$ -	\$ -	\$ -	\$ -	\$ -
Compra de Títulos y Valores	\$ -	\$ -	\$ -	\$ -	\$ -	\$ -
Concesión de Préstamos	\$ -	\$ -	\$ -	\$ -	\$ -	\$ -
Inversiones en Fideicomiso y Mandatos	\$ -	\$ -	\$ -	\$ -	\$ -	\$ -
Otras Inversiones Financieras	\$ -	\$ -	\$ -	\$ -	\$ -	\$ -
Provisiones para Contingencias y otras Erogaciones Especiales	\$ -	\$ -	\$ -	\$ -	\$ -	\$ -
Participaciones y Aportaciones	\$ -	\$ -	\$ -	\$ -	\$ -	\$ -
Participaciones	\$ -	\$ -	\$ -	\$ -	\$ -	\$ -
Aportaciones	\$ -	\$ -	\$ -	\$ -	\$ -	\$ -
Convenios	\$ -	\$ -	\$ -	\$ -	\$ -	\$ -
Deuda Pública	\$ -	\$ -	\$ -	\$ -	\$ -	\$ -
Amortización de la Deuda Pública	\$ -	\$ -	\$ -	\$ -	\$ -	\$ -
Intereses de la Deuda Pública	\$ -	\$ -	\$ -	\$ -	\$ -	\$ -
Comisión de la Deuda Pública	\$ -	\$ -	\$ -	\$ -	\$ -	\$ -
Gastos de la deuda Pública	\$ -	\$ -	\$ -	\$ -	\$ -	\$ -
Costo por Coberturas	\$ -	\$ -	\$ -	\$ -	\$ -	\$ -
Apoyos Financieros	\$ -	\$ -	\$ -	\$ -	\$ -	\$ -
adeludos de Ejercicios Fiscales Anteriores (Aderas)	\$ -	\$ -	\$ -	\$ -	\$ -	\$ -
Total del Gasto Hoja 1+2+3	\$ 375,615,424	\$ 34,597,758	\$ 410,213,179	\$ 409,348,583	\$ 400,834,961	\$ 864,596

Cuenta Pública 2019

Cuenta Pública 2019

Estado Analítico del Ejercicio del Presupuesto de Egresos
Clasificación Económica (por Tipo de Gasto)
INSTITUTO ESTATAL DE CULTURA FÍSICA Y DEPORTE
Del 1 de Enero al 31 de Diciembre de 2019

Concepto	Egresos					
	Aprobado 1	Ampliaciones/ (Reducciones) 2	Egresos Modificado 3=(1+2)	Devengado 4	Pagado 5	Subejercicio 6=(3-4)
Gasto Corriente	\$ 367,591,523	\$ 31,413,157	\$ 398,944,680	\$ 398,239,761	\$ 393,570,274	\$ 704,919
Gasto de Capital	\$ 8,083,888	\$ 3,184,601	\$ 11,268,498	\$ 11,108,822	\$ 7,284,686	\$ 459,678
Amortización de la Deuda y Disminución de Pasivos	\$ -	\$ -	\$ -	\$ -	\$ -	\$ -
Total del Gasto	\$ 375,615,421	\$ 34,597,758	\$ 410,213,179	\$ 409,348,583	\$ 400,854,961	\$ 264,596

Cuenta Pública 2019

Cuenta Pública 2019
INSTITUTO ESTATAL DE CULTURA FÍSICA Y DEPORTE
 Estado Analítico del Ejercicio del Presupuesto de Egresos
 Clasificación Funcional (Finalidad y Función)
 Del 1 de Enero al 31 de Diciembre de 2019

Concepto	Egresos				
	Aprobado 1 {Reducciones} 2	Ampliaciones/ Modificado 3=(1+2)	Devengado 4	Pagado 5	Subejercicio 6=(3-4)
Gobierno	\$ -	\$ -	\$ -	\$ -	\$ -
Legislación	\$ -	\$ -	\$ -	\$ -	\$ -
Justicia	\$ -	\$ -	\$ -	\$ -	\$ -
Coordinación Política de Gobierno	\$ -	\$ -	\$ -	\$ -	\$ -
Relaciones Exteriores	\$ -	\$ -	\$ -	\$ -	\$ -
Asuntos Financieros y Hacendarios	\$ -	\$ -	\$ -	\$ -	\$ -
Seguridad Nacional	\$ -	\$ -	\$ -	\$ -	\$ -
Asuntos de orden Público y Seguridad Interior	\$ -	\$ -	\$ -	\$ -	\$ -
Otros Servicios Generales	\$ -	\$ -	\$ -	\$ -	\$ -
Desarrollo Social	\$ -	\$ -	\$ -	\$ -	\$ -
Protección Ambiental	\$ 375,615,421	\$ 34,597,758	\$ 410,213,179	\$ 409,348,583	\$ 864,596
Vivienda y Servicios de la Comunidad	\$ -	\$ -	\$ -	\$ -	\$ -
Salud	\$ -	\$ -	\$ -	\$ -	\$ -
Recreación Cultura y otras Manifestaciones Sociales	\$ -	\$ -	\$ -	\$ -	\$ -
Educación	\$ 375,615,421	\$ 34,597,758	\$ 410,213,179	\$ 409,348,583	\$ 864,596
Protección Social	\$ -	\$ -	\$ -	\$ -	\$ -
Otros Asuntos Sociales	\$ -	\$ -	\$ -	\$ -	\$ -
Desarrollo Económico	\$ -	\$ -	\$ -	\$ -	\$ -
Asuntos Económicos, Comerciales y Laborales en General	\$ -	\$ -	\$ -	\$ -	\$ -
Agropecuaria, Silvicultura, Pesca y Caza	\$ -	\$ -	\$ -	\$ -	\$ -
Industria, Manufacturas y Energía	\$ -	\$ -	\$ -	\$ -	\$ -
Materia, Manufacturas y Construcción	\$ -	\$ -	\$ -	\$ -	\$ -
Transporte	\$ -	\$ -	\$ -	\$ -	\$ -
Comunicaciones	\$ -	\$ -	\$ -	\$ -	\$ -
Turismo	\$ -	\$ -	\$ -	\$ -	\$ -
Ciencia, Tecnología e Innovación	\$ -	\$ -	\$ -	\$ -	\$ -
Otros Industrias y otros Asuntos Económicos	\$ -	\$ -	\$ -	\$ -	\$ -
Otros no Clasificados en Funciones Anteriores	\$ -	\$ -	\$ -	\$ -	\$ -
Transacciones de la Deuda Pública/Costo Financiero de la Deuda	\$ -	\$ -	\$ -	\$ -	\$ -
Transferencias y Aportaciones entre Diferentes Niveles y Ordenes de Gobierno	\$ -	\$ -	\$ -	\$ -	\$ -
Suministro del Sistema Financiero	\$ -	\$ -	\$ -	\$ -	\$ -
Adeudos de Ejercicios Fiscales Anteriores	\$ -	\$ -	\$ -	\$ -	\$ -
Total del Gasto	\$ 375,615,421	\$ 34,597,758	\$ 410,213,179	\$ 409,348,583	\$ 864,596

Cuenta Pública 2019

Cuenta Pública 2019 Sector Paraestatal Instituto Estatal de Cultura física y Deporte Endeudamiento Neto Del 1 de Enero al 31 de Diciembre 2019			
Identificación del Crédito o Instrumento	Colocación		Endeudamiento neto C=A-B
	A	B	
Créditos Bancarios			
	\$0	\$0	\$0
	\$0	\$0	\$0
	\$0	\$0	\$0
	\$0	\$0	\$0
	\$0	\$0	\$0
	\$0	\$0	\$0
	\$0	\$0	\$0
Total de Créditos Bancarios	\$0	\$0	\$0
Otros Instrumentos de Deuda			
	\$0	\$0	\$0
	\$0	\$0	\$0
	\$0	\$0	\$0
	\$0	\$0	\$0
	\$0	\$0	\$0
	\$0	\$0	\$0
	\$0	\$0	\$0
	\$0	\$0	\$0
Total de otros Instrumentos de Deuda	\$0	\$0	\$0
TOTAL	\$0	\$0	\$0

Cuenta Pública 2019

Cuenta Pública 2019				
INSTITUTO ESTATAL DE CULTURA FISICA Y DEPORTE				
Indicadores de postura Fiscal				
Del 1 de Enero al 31 de Diciembre de 2019				
Concepto	Estimado	Devengado	Pagado 3	
I. Ingresos Presupuestarios (I=1+2)	\$ 375,615,421	\$ 410,213,179	\$ 410,213,179	
1. Ingresos del Gobierno Entidad Federativa 1	\$ -	\$ -	\$ -	
2. Ingresos Sector Paraestatal 1	\$ 375,615,421	\$ 410,213,179	\$ 410,213,179	
II. Egresos Presupuestarios (II=3+4)	\$ 375,615,421	\$ 409,348,583	\$ 409,348,583	
3. Egresos del Gobierno de la Entidad Federativa 2	\$ -	\$ -	\$ -	
4. Egresos del Sector Paraestatal 1	\$ 375,615,421	\$ 409,348,583	\$ 409,348,583	
III. Balance presupuestario (Superavit o Déficit) (III=I-II)	\$ -	\$ 864,596	\$ 9,378,218	
Concepto	Estimado	Devengado	Pagado 3	
III. Balance presupuestario (Superavit o Déficit)	\$ -	\$ 864,596	\$ 9,378,218	
IV. Intereses, Comisiones y Gastos de Deuda	\$ -	\$ -	\$ -	
V. Balance Primario (Superavit o Déficit) (V=III-IV)	\$ -	\$ 864,596	\$ 9,378,218	
Concepto	Estimado	Devengado	Pagado 3	
A. Financiamiento	\$ -	\$ -	\$ -	
B. Amortización de la Deuda	\$ -	\$ -	\$ -	
C. Endeudamiento ó desendeudamiento (C=A-B)	\$ -	\$ -	\$ -	

1. Los Ingresos que se presentan son los ingresos presupuestarios totales sin incluir ingresos por financiamiento. Los Ingresos del Gobierno de la Entidad Federativa corresponden a los del Poder Ejecutivo, Legislativo Judicial y Autónomos.

2. Los egresos que se presentan son los egresos presupuestarios totales sin incluir los egresos por amortización. Los egresos del Gobierno de la Entidad Federativa corresponden a los del Poder Ejecutivo, Legislativo, Judicial y órganos Autónomos.

3 Para Ingresos se reportan los ingresos recaudados; para egresos se reportan los egresos pagados.

Cuenta Pública 2019

Cuenta Pública 2019
Gasto por Categoría Programática
Del 1 de Enero al 31 de Diciembre de 2019
INSTITUTO ESTATAL DE CULTURA FISICA Y DEPORTE

Concepto	Egresos					Subejercicio
	Aprobado	Ampliaciones/ (Reducciones)	Egresos Modificados \$ = (1+2)	Devengado	Pagado	
Programas	1	2	3 = (1+2)	4	5	6 = (3 - 4)
Subsidios: Sector Social y Privado o Entidades Federativas y Municipios	\$ -	\$ -	\$ -	\$ -	\$ -	\$ -
Sujetos o Reglas de Operación	\$ -	\$ -	\$ -	\$ -	\$ -	\$ -
Otros Subsidios	\$ -	\$ -	\$ -	\$ -	\$ -	\$ -
Desempeño de las Funciones	\$ 375,615,421	\$ 34,597,768	\$ 410,213,179	\$ 409,348,583	\$ 400,834,961	\$ 984,596
Prestación de Servicios Públicos	\$ -	\$ -	\$ -	\$ -	\$ -	\$ -
Provisión de Bienes Públicos	\$ -	\$ -	\$ -	\$ -	\$ -	\$ -
Planación, seguimiento y evaluación políticas públicas	\$ -	\$ -	\$ -	\$ -	\$ -	\$ -
Promoción y fomento	\$ 375,615,421	\$ 34,597,768	\$ 410,213,179	\$ 409,348,583	\$ 400,834,961	\$ 984,596
Regulación y supervisión	\$ -	\$ -	\$ -	\$ -	\$ -	\$ -
Funciones de las Fuerzas Armadas (Unkamiento Gobierno Federal)	\$ -	\$ -	\$ -	\$ -	\$ -	\$ -
Específicos	\$ -	\$ -	\$ -	\$ -	\$ -	\$ -
Proyectos de Inversión	\$ -	\$ -	\$ -	\$ -	\$ -	\$ -
Administrativos y de Apoyo	\$ -	\$ -	\$ -	\$ -	\$ -	\$ -
Apoyo al proceso presupuestario y para mejorar la eficiencia Institucional	\$ -	\$ -	\$ -	\$ -	\$ -	\$ -
Apoyo a la función pública y al mejoramiento de la gestión	\$ -	\$ -	\$ -	\$ -	\$ -	\$ -
Operaciones ajenas	\$ -	\$ -	\$ -	\$ -	\$ -	\$ -
Compromisos	\$ -	\$ -	\$ -	\$ -	\$ -	\$ -
Obligaciones de cumplimiento de resolución Jurisdiccional	\$ -	\$ -	\$ -	\$ -	\$ -	\$ -
Desastres Naturales	\$ -	\$ -	\$ -	\$ -	\$ -	\$ -
Obligaciones	\$ -	\$ -	\$ -	\$ -	\$ -	\$ -
Pensiones y jubilaciones	\$ -	\$ -	\$ -	\$ -	\$ -	\$ -
Aportaciones a la seguridad social	\$ -	\$ -	\$ -	\$ -	\$ -	\$ -
Aportaciones a fondos de estabilización	\$ -	\$ -	\$ -	\$ -	\$ -	\$ -
Aportaciones a fondos de inversión y restructura de pensiones	\$ -	\$ -	\$ -	\$ -	\$ -	\$ -
Programas de Gasto Federalizado (Gobierno Federal)	\$ -	\$ -	\$ -	\$ -	\$ -	\$ -
Gasto Federalizado	\$ -	\$ -	\$ -	\$ -	\$ -	\$ -
Participaciones a entidades federativas y municipios	\$ -	\$ -	\$ -	\$ -	\$ -	\$ -
Costo financiero, deuda o apoyo de deudores y ahorradores de la banca	\$ -	\$ -	\$ -	\$ -	\$ -	\$ -
Adeudas de ejercicios fiscales anteriores	\$ -	\$ -	\$ -	\$ -	\$ -	\$ -
Total del Gasto	\$ 375,615,421	\$ 34,597,768	\$ 410,213,179	\$ 409,348,583	\$ 400,834,961	\$ 984,596

Relación de Bienes Muebles que Componen el Patrimonio Cuenta Pública 2019 (Pesos)	
INSTITUTO ESTATAL DE CULTURA FISICA Y DEPORTE	
Código	Valor en Libros
Descripción del Bien Mueble	

"Se adjunta CD con la información de la relación de los Bienes Muebles e Inmuebles".

Relación de Ayudas Sociales Otorgadas Cuenta Pública 2019 (pesos)				
INSTITUTO ESTATAL DE CULTURA FISICA Y DEPORTE				
NOMBRE	CURP	MONTO	NOMBRE	MONTO

"Se adjunta CD con la información de la relación de Ayudas Sociales."

Cuenta Pública 2019

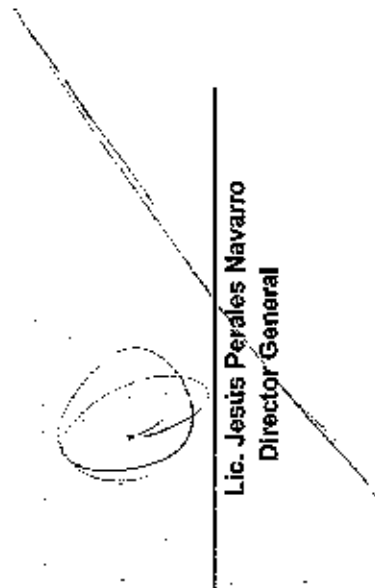
Cuenta Pública 2019

Relación de cuentas bancarias productivas específicas
INSTITUTO ESTATAL DE CULTURA FISICA Y DEPORTE

Fondo, Programa o Convenio	Datos de la Cuenta Bancaria	
	Institución Bancaria	Numero de Cuenta
Ingresos Propios	Banorte	0174-42-4725
Ingresos Estatales	Banorte	0262-03-4763
Ingresos Federales Activación Física	Banorte	4060-65-986
Nominas	Banorte	0262-03-4801
Ciudad	Banorte	0262-034828
Cultura	Banorte	0262-03-4836
Care	Banorte	0262-03-4844
Eventos	Banorte	0531-80-6979
ON Est	Banorte	0181-22-2152
Tenístico	Banorte	0183-18-3118
Ingresos Nominas Federales	Banorte	105-720-2199
Ingresos Planeacion Federales	Banorte	105-720-0092
Ingresos Calidad Federales	Banorte	105-720-4102
Ingresos Cultura Federales	Banorte	105-720-5903
Dirección General Apoyos	Banorte	105-720-7831
Ingresos Federales Activación Física 2019	Banorte	105-721-0822
Ingresos Federales CEBEM 2019	Banorte	105-721-0822
Ingresos Federales Premio Estatal 2019	Banorte	108-223-9562

Relación de Esquemas Bursátiles y de Coberturas Financieras.
Cuenta Pública 2019
(pesos)
INSTITUTO ESTATAL DE CULTURA FÍSICA Y DEPORTE

*Este informe no aplica al Instituto.



Lic. Jesús Perales Navarro
Director General

Ing. Mauricio Monsiváis Esquivel
Director de Planeación Estratégica



Cuenta Pública 2019

Instituto Estatal de Cultura Física y Deporte (a)
 Estado de Situación Financiera Detallado - LDF
 Al 31 de diciembre de 2018 y al 31 de Diciembre de 2019 (b)
 (PESOS)

Concepto (c)	2019 (d)	2018 (g)	Concepto (e)	2019 (i)	2018 (e)
ACTIVO			PASIVO		
Activo Circulante			Activo Circulante		
a. Efectivo y Equivalencias (a=a1+a2+a3+a4+a5+a6+a7+a8)	\$ 14,131,524	\$ 12,981,825	a. Cuentas por Pagar a Corto Plazo (a=a1+a2+a3+a4+a5+a6+a7+a8+a9)	\$ 10,590,248	\$ 10,866,804
a1) Efectivo	\$ 17,900	\$ 17,900	a1) Servicios Personales por Pagar a Corto Plazo	\$ 209,803	\$ 295,462
a2) Bancos/Tesorería	\$ 14,113,624	\$ 12,963,925	a2) Proveedores por Pagar a Corto Plazo	\$ 7,828,615	\$ 8,573,362
a3) Bancos/Depositos y Otros			a3) Contrataciones por Otras Pólizas por Pagar a Corto Plazo		
a4) Inversiones Temporales (Hasta 3 meses)			a4) Participaciones y Aportaciones por Pagar a Corto Plazo		
a5) Fondos con Alocación Específica			a5) Transferencias Otorgadas por Pagar a Corto Plazo		
a6) Depósitos de Fondos de Terceros en Garantía y/o Administración			a6) Intereses, Comisiones y Otros Gastos de la Deuda Pública por Pagar a Corto Plazo		
a7) Otros Efectivos y Equivalencias			a7) Retenciones y Contribuciones por Pagar a Corto Plazo		
b. Derechos a Recibir Efectivo o Equivalentes (b=b1+b2+b3+b4+b5+b6+b7)	\$ 1,035,182	\$ 912,571	a8) Devoluciones de la Ley de Impuestos por Pagar a Corto Plazo	\$ 2,548,110	\$ 1,994,981
b1) Inversiones Financieras de Corto Plazo			a9) Otras Cuentas por Pagar a Corto Plazo		
b2) Cuentas por Cobrar a Corto Plazo	\$ 317,614	\$ 349,676	b. Documentos por Pagar a Corto Plazo (b=b1+b2+b3)	\$ 3,714	\$ -
b3) Depósitos Diversos por Cobrar a Corto Plazo	\$ 717,368	\$ 562,894	b1) Documentos Comerciales por Pagar a Corto Plazo		
b4) Impagos por Recibir a Corto Plazo			b2) Documentos con Contrataciones por Otras Pólizas por Pagar a Corto Plazo		
b5) Depósitos por Avales de la Tesorería a Corto Plazo			b3) Otros Documentos por Pagar a Corto Plazo		
b6) Préstamos Obligados a Corto Plazo			c. Fondos a Corto Plazo de la Deuda Pública a Largo Plazo (c=c1+c2)		
b7) Otros Derechos a Recibir Efectivo o Equivalentes a Corto Plazo			c1) Ponción a Corto Plazo de la Deuda Pública		
c. Derechos a Recibir Bienes o Servicios (c=c1+c2+c3+c4+c5)			c2) Ponción a Corto Plazo de Arrendamiento Financiero		
c1) Anticipo a Proveedores por Adquisición de Bienes y Prestación de			d. Títulos y Valores a Corto Plazo		
c2) Anticipo a Proveedores por Adquisición de Bienes Inmuebles y			e. Pasivos Diferidos a Corto Plazo (e=e1+e2+e3)		
c3) Anticipo a Proveedores por Adquisición de Bienes Inmuebles a Corto			e1) Intereses Cobrados por Adelantado a Corto Plazo		
c4) Anticipo a Contratistas por Obras Públicas a Corto Plazo			e2) Intereses Cobrados por Adelantado a Corto Plazo		
c5) Otros Derechos a Recibir Bienes o Servicios a Corto Plazo			e3) Otros Pasivos Diferidos a Corto Plazo		
d. Inventarios (d=d1+d2+d3+d4+d5)			f. Fondos y Bienes de Terceros en Garantía vía Administración a Corto Plazo		
d1) Inventario de Mercancías para Venta			f1) Fondos en Garantía a Corto Plazo		
d2) Inventario de Mercancías Terminadas			f2) Fondos en Administración a Corto Plazo		
d3) Inventario de Mercancías en Proceso de Elaboración			f3) Fondos Contingentes a Corto Plazo		
d4) Inventario de Materiales Primas, Materiales y Suministros para			f4) Fondos de Fideicomisos, Mandatos y Contratos Análogos a Corto Plazo		
d5) Bienes en Tránsito			f5) Otros Fondos de Terceros en Garantía vía Administración a Corto Plazo		
e. Almacenes			f6) Valores y Bienes en Garantía a Corto Plazo		
f. Estimación por Pérdida o Delitosa de Activos Circulantes (f=f1+f2)			g. Provisiones a Corto Plazo (g=g1+g2+g3)		
f1) Estimaciones para Cuentas Inabituales por Derechos a Recibir Efectivo			g1) Provisión para Demandas y Juicios a Corto Plazo		
f2) Estimación por Delitosa de Inventarios			g2) Provisión para Contingencias a Corto Plazo		
g. Otros Activos Circulantes (g=g1+g2+g3+g4)			g3) Otras Provisiones a Corto Plazo		
g1) Valores en Garantía			h. Otros Pasivos a Corto Plazo (h=h1+h2+h3)		
g2) Bienes en Garantía (excluye depósitos de fondos)			h1) Ingresos por Clasificar		
g3) Bienes Derivados de Embargos, Decomisos, Asecuramientos y Dación			h2) Recuperación por Participar		
g4) Adquisición con Fondos de Terceros			h3) Otros Pasivos Circulantes		
I. Total de Activos Circulantes (I=a+a+b+c+d+e+f+g)	\$ 15,166,706	\$ 13,894,396	II. Total de Pasivos Circulantes (II=a+a+b+e+d+e+f+g+h)	\$ 19,590,248	\$ 19,866,804

Cuenta Pública 2019

Activo No Circulante									
a. Inversiones Financieras a Largo Plazo	\$	-	\$	-					\$
b. Derechos a Recibir Electrónico o Equivalentes a Largo Plazo	\$	-	\$	-					\$
c. Bienes Inmuebles, Infraestructura y Construcciones en Proceso	\$	810,176,618	\$	817,798,035					\$
d. Bienes Muebles	\$	116,813,880	\$	105,869,867					\$
e. Activos Intangibles	\$	334,312	\$	334,312					\$
f. Depreciación, Deterioro y Amortización Acumulada de Bienes	-\$	297,528,169	-\$	283,634,189					\$
g. Activos Diferidos	\$	-	\$	-					\$
h. Estimación por Pérdida o Deterioro de Activos no Circulantes	\$	-	\$	-					\$
i. Otros Activos no Circulantes	\$	-	\$	-					\$
IB. Total de Activos No Circulantes (IB = a + b + c + d + e + f + g + h + i)	\$	829,896,821	\$	820,167,225					\$
I. Total del Activo (I = IA + IB)	\$	845,052,327	\$	834,052,221					\$
Activo No Circulante									
a. Cuentas por Pagar a Largo Plazo	\$	-	\$	-					\$
b. Documentos por Pagar a Largo Plazo	\$	-	\$	-					\$
c. Deuda Pública a Largo Plazo	\$	-	\$	-					\$
d. Pasivos Diferidos a Largo Plazo	\$	-	\$	-					\$
e. Fondos y Bienes de Terceros en Garantía y/o en Administración a Largo Plazo	\$	-	\$	-					\$
f. Provisiones a Largo Plazo	\$	6,602,551	\$	6,602,551					\$
II.B. Total de Pasivos No Circulantes (II.B. = a + b + c + d + e + f)	\$	6,602,551	\$	6,602,551					\$
II. Total del Pasivo (II = IIIA + II.B)	\$	17,192,799	\$	16,594,472					\$
HACIENDA PÚBLICA/PATRIMONIO									
IIIA. Hacienda Pública/Patrimonio Contribuido (IIIA = a + b + c)									
a. Adquisiciones	\$	774,774,633	\$	783,963,700					\$
b. Donaciones de Capital	\$	734,657,543	\$	742,936,710					\$
c. Actualización de la Hacienda Pública/Patrimonio	\$	40,116,390	\$	40,116,390					\$
IIIB. Hacienda Pública/Patrimonio Sonorado (IIIB = a + b + c + d + e)									
a. Resultados del Ejercicio (Ahorro/Desahorro)	\$	149,804,104	\$	176,561,352					\$
b. Resultados de Ejercicios Anteriores	\$	21,712,376	\$	25,845,217					\$
c. Revalúos	\$	128,191,729	\$	193,388,735					\$
d. Reservas	\$	-	\$	-					\$
e. Realizaciones de Resultados de Ejercicios Anteriores	\$	-	\$	-					\$
IIIC. Exceso o Insuficiencia en la Actualización de la Hacienda									
a. Resultado por Posición Monetaria	\$	-	\$	-					\$
b. Resultado por Tenencia de Activos no Monetarios	\$	-	\$	-					\$
III. Total Hacienda Pública/Patrimonio (III = IIIA + IIIB + IIIC)	\$	627,870,828	\$	657,487,748					\$
IV. Total del Pasivo y Hacienda Pública/Patrimonio (IV = II + III)	\$	845,063,327	\$	874,062,221					\$

0

Lic. Jesús Perales Navarro
Director General

Ing. Mauricio Monsiváis Esquivel
Director de Planeación Estratégica

Nuevo León
Siempre Avanzando

Cuenta Pública 2019

Cuenta Pública 2019
Estado Analítico de la Deuda y Otros Pasivos-LDF
INSTITUTO ESTATAL DE CULTURA FISICA Y DEPORTE
Del 1 de Enero al 31 de Diciembre de 2019 (b)
(Pesos)

Denominación de las Deudas	Saldo al 31 de Diciembre 2018(d)	Deposiciones del período (e)	Amortizaciones del período (f)	Revaluaciones, Rectificaciones y otros Ajustes (g)	Saldo Final del Período (h) H=+e+g-f	Pago de Intereses del Período (i)	Pago de Comisiones y demás costos asociados durante el
1. Deuda Pública (1=A+B)	\$ -	\$ -	\$ -	\$ -	\$ -	\$ -	\$ -
A. Corto Plazo (A=a1+a2+a3)	\$ -	\$ -	\$ -	\$ -	\$ -	\$ -	\$ -
Deuda Interna	\$ -	\$ -	\$ -	\$ -	\$ -	\$ -	\$ -
a1) Instituciones de Crédito	\$ -	\$ -	\$ -	\$ -	\$ -	\$ -	\$ -
a2) Títulos y Valores:	\$ -	\$ -	\$ -	\$ -	\$ -	\$ -	\$ -
a3) Arrendamientos Financieros	\$ -	\$ -	\$ -	\$ -	\$ -	\$ -	\$ -
B. Largo Plazo (B=b1+b2+b3)	\$ -	\$ -	\$ -	\$ -	\$ -	\$ -	\$ -
b1) Instituciones de Crédito	\$ -	\$ -	\$ -	\$ -	\$ -	\$ -	\$ -
b2) Títulos y Valores:	\$ -	\$ -	\$ -	\$ -	\$ -	\$ -	\$ -
b3) Arrendamientos Financieros	\$ -	\$ -	\$ -	\$ -	\$ -	\$ -	\$ -
Otros Pasivos:	\$ -	\$ -	\$ -	\$ -	\$ -	\$ -	\$ -
2. Total Deuda y Otros Pasivos (3=1+2)	\$ 15,594,472	\$ 437,599,888	\$ 438,198,214	\$ -	\$ 17,192,799	\$ -	\$ -
3. Total Deuda y Otros Pasivos (3=1+2)	\$ 15,594,472	\$ 437,599,888	\$ 438,198,214	\$ -	\$ 17,192,799	\$ -	\$ -
4.- Deuda Contingente (Informativo)	\$ -	\$ -	\$ -	\$ -	\$ -	\$ -	\$ -
A. Deuda Contingente 1	\$ -	\$ -	\$ -	\$ -	\$ -	\$ -	\$ -
B. Deuda Contingente 1	\$ -	\$ -	\$ -	\$ -	\$ -	\$ -	\$ -
C. Deuda Contingente XXX	\$ -	\$ -	\$ -	\$ -	\$ -	\$ -	\$ -
5.- Valor de Instrumentos Bono cupon Caro : (Informativo)	\$ -	\$ -	\$ -	\$ -	\$ -	\$ -	\$ -
A. Instrumento Bono Cupon Caro 1	\$ -	\$ -	\$ -	\$ -	\$ -	\$ -	\$ -
B. Instrumento Bono Cupon Caro 2	\$ -	\$ -	\$ -	\$ -	\$ -	\$ -	\$ -
C. Instrumento Bono Cupon Caro XX	\$ -	\$ -	\$ -	\$ -	\$ -	\$ -	\$ -

1 Se refiere cualquier financiamiento sin fuente o garantía de pago definida, que sea asumida de manera solidaria o subsidiaria por las entidades Federativas con sus Municipios, organismos descentralizados y empresas en participación estatal mayoritaria y fideicomisos, locales o municipales, y por los Municipios con sus respectivos organismos descentralizados y empresas de participación municipal

2 Se refiere al valor del Bono Cupon Caro que respalda el pago de los Créditos asociados al mismo

Lic. Jesús Perales Navarro
Director General

Ing. Mauricio Monsiváis Esquivel
Director de Planeación Estratégica

Cuenta Pública 2019

INSTITUTO ESTATAL DE CULTURA FISICA Y DEPORTE
 Cuenta Pública 2019
 Informe Analítico de Obligaciones Diferentes de Financiamiento-LDF
 Del 1 de Enero al 31 de Diciembre 2019 (b)
 (Pesos)

Denominación de las Obligaciones Diferentes de Financiamiento (c)	Fecha del Contrato (d)	Fecha de inicio de operación del proyecto (e)	Fecha de vencimiento (f)	Monto de la inversión pagada (g)	Plazo pactado (h)	Monto promedio mensual del pago de la contraprestación (i)	Monto promedio mensual del pago correspondiente al pago de inversión (j)	Monto pagado de la inversión al XX de XXXX de 20XX (k)	Monto pagado de la inversión actualizado al XX de XXXX de 20XX (l)	Saldo pendiente por pagar de la inversión al XX de XXXX de 20XX (m-g-l)
A. Asociaciones Publico Privadas										
(APP's) A=a+b+c+d)	\$ -	\$ -	\$ -	\$ -	\$ -	\$ -	\$ -	\$ -	\$ -	\$ -
a) APP1	\$ -	\$ -	\$ -	\$ -	\$ -	\$ -	\$ -	\$ -	\$ -	\$ -
b) APP2	\$ -	\$ -	\$ -	\$ -	\$ -	\$ -	\$ -	\$ -	\$ -	\$ -
c) APP3	\$ -	\$ -	\$ -	\$ -	\$ -	\$ -	\$ -	\$ -	\$ -	\$ -
d) APP XX	\$ -	\$ -	\$ -	\$ -	\$ -	\$ -	\$ -	\$ -	\$ -	\$ -
B. Otros Instrumentos										
(B=a+b+c+d)	\$ -	\$ -	\$ -	\$ -	\$ -	\$ -	\$ -	\$ -	\$ -	\$ -
a) Otro Instrumento 1	\$ -	\$ -	\$ -	\$ -	\$ -	\$ -	\$ -	\$ -	\$ -	\$ -
b) Otro Instrumento 2	\$ -	\$ -	\$ -	\$ -	\$ -	\$ -	\$ -	\$ -	\$ -	\$ -
c) Otro Instrumento 3	\$ -	\$ -	\$ -	\$ -	\$ -	\$ -	\$ -	\$ -	\$ -	\$ -
d) Otro Instrumento	\$ -	\$ -	\$ -	\$ -	\$ -	\$ -	\$ -	\$ -	\$ -	\$ -
C. Total de Obligaciones Diferentes de Financiamiento										
(C=A+B)	\$ -	\$ -	\$ -	\$ -	\$ -	\$ -	\$ -	\$ -	\$ -	\$ -

(Handwritten mark)

Lic. Jesús Perales Navarro
 Director General

Ing. Mauricio Monsiváis Esquivel
 Director de Planeación Estratégica

Cuenta Pública 2019

Cuenta Pública 2019
Balance presupuestario IDF-IDF
INSTITUTO ESTATAL DE CULTURA FÍSICA Y DEPORTE
Del 1 de Enero al 31 de Diciembre de 2019

Concepto (C)	Estimado / Aprobado	Devengado	Recaudado/Pagado
A. Ingresos Totales (A=A1+A2+A3)	\$ 375,615,421	\$ 410,213,179	\$ 410,213,179
A1. Ingresos de Libre Disposición	\$ 375,615,421	\$ 408,704,199	\$ 408,704,199
A2. Transferencias Federales Etiquetadas	\$ -	\$ 1,508,980	\$ 1,508,980
A3. Financiamiento Neto	\$ -	\$ -	\$ -
B. Gastos Totales (B=B1+B2+B3)	\$ 375,615,421	\$ 409,345,693	\$ 400,834,981
B1. Gasto no Etiquetado (sin incluir Amortización de la Deuda Pública)	\$ 375,615,421	\$ 408,181,904	\$ 399,658,182
B2. Gasto Etiquetado (sin incluir la Deuda Pública)	\$ -	\$ 1,163,779	\$ 1,163,779
B3. Retiramiento del Ejercicio Anterior (B=C1+C2)	\$ -	\$ -	\$ -
C1. Remanente de Ejercicios de Libre Disposición aplicados al periodo	\$ -	\$ -	\$ -
C2. Remanente de Transferencias Federales Etiquetadas Aplicadas en el periodo	\$ -	\$ -	\$ -
I. Balance Presupuestario (I=A-B)	\$ -	\$ 884,596	\$ 9,378,218
II. Balance Presupuestario sin Financiamiento Neto (II=I-A3)	\$ -	\$ 884,596	\$ 9,378,218
III. Balance Presupuestario sin Financiamiento Neto y sin Remanentes del Ejercicio Anterior (III=II-C)	\$ -	\$ 884,596	\$ 9,378,218
Concepto	Aprobado	Devengado	Pagado
E. Intereses, Comisiones y Gastos de la Deuda (E=ET+E2)	\$ -	\$ -	\$ -
E1. Intereses, Comisiones y Gastos de la Deuda con Gasto no Etiquetado	\$ -	\$ -	\$ -
E2. Intereses, Comisiones y Gastos de la Deuda con Gasto Etiquetado	\$ -	\$ -	\$ -
IV. Balance primario (V=III+E)	\$ -	\$ 884,596	\$ 9,378,218
Concepto	Estimado / Aprobado	Devengado	Recaudado/Pagado
F. Financiamiento (F=F1+F2)	\$ -	\$ -	\$ -
F1. Financiamiento con Fuente de Pago de Ingresos Libre Disposición	\$ -	\$ -	\$ -
F2. Financiamiento con Fuente de Pago de Transferencias Federales Etiquetadas	\$ -	\$ -	\$ -
G. Amortización de la Deuda (G=G1+G2)	\$ -	\$ -	\$ -
G1. Amortización de la Deuda Pública con Gasto no Etiquetado	\$ -	\$ -	\$ -
G2. Amortización de la Deuda Pública con Gasto Etiquetado	\$ -	\$ -	\$ -
A3. Financiamiento Neto (A3=F-G)	\$ -	\$ -	\$ -
Concepto	Estimado / Aprobado	Devengado	Recaudado/Pagado
A1. Ingresos de Libre Disposición	\$ 375,615,421	\$ 408,704,199	\$ 408,704,199
A2.1 Financiamiento Neto con Fuente de Pago de Ingresos de Libre Disposición (A3.1=F1-G1)	\$ -	\$ -	\$ -
F1. Financiamiento con Fuente de Pago de Ingresos de Libre Disposición	\$ -	\$ -	\$ -
G1. Amortización de la Deuda Pública con Gasto no Etiquetado	\$ -	\$ -	\$ -
B1. Gasto no Etiquetado (sin incluir Amortización de la Deuda Pública)	\$ 375,615,421	\$ 408,181,904	\$ 399,658,182
C1. Remanentes de Ingresos de la Libre Disposición aplicados en el periodo	\$ -	\$ -	\$ -
V. Balance Presupuestario de Recursos Disponibles (V=A1+A3.1-B1+C1)	\$ -	\$ 522,395	\$ 9,036,017
VI. Balance Presupuestario de Recursos Disponibles sin Financiamiento (V=A1+A3.1-B1+C1)	\$ -	\$ 522,395	\$ 9,036,017
Concepto	Estimado / Aprobado	Devengado	Recaudado/Pagado
A2. Transferencias Federales Etiquetadas	\$ -	\$ 1,508,980	\$ 1,508,980
A3.2 Financiamiento Neto con Fuente de Pago de Transferencias Federales Etiquetadas (A3.2=F2-G2)	\$ -	\$ -	\$ -
F2. Financiamiento con Fuente de Pago de Transferencias Federales Etiquetadas	\$ -	\$ -	\$ -
G2. Amortización de la Deuda Pública con Gasto Etiquetado	\$ -	\$ -	\$ -
B2. Gasto Etiquetado (sin incluir Amortización de la Deuda Pública)	\$ -	\$ 1,163,779	\$ 1,163,779
C2. Remanentes de Transferencias Federales Etiquetadas aplicadas en el periodo	\$ -	\$ -	\$ -
VII. Balance Presupuestario Recursos Etiquetados (VII=A2+A3.2-B2+C2)	\$ -	\$ 342,201	\$ 342,201
VIII. Balance Presupuestario de recursos Etiquetados sin Financiamiento Neto (VIII=VII+A3.2)	\$ -	\$ 342,201	\$ 342,201

Cuenta Pública 2019

Cuenta Pública 2019
Estado de Ingresos Detallado
INSTITUTO ESTATAL DE CULTURA FÍSICA Y DEPORTE
Del 1 de Enero al 31 de Diciembre de 2019
(Pesos)

Concepto (c)	Ingreso				Diferencia (e)
	Estimado (d)	Ampliaciones y Reducciones	Modificado	Devengado	
Ingresos de Libre Disposición					
A. Impuestos					
B. Cuotas y Aportaciones de Seguridad Social					
C. Contribuciones de Mejoras					
D. Derechos					
E. Productos					
F. Aprovechamientos					
G. Ingresos por Ventas de Bienes y Servicios					
H. Participaciones y Aportaciones (I=H+I+H2+H3+H4+H5+H6+H7+H8+H9+H10+H11)	\$ 10,000,000	\$ 431,208	\$ 10,431,208	\$ 10,431,208	\$ -
I. Fondo general de participaciones					
J. Fondo de Fomento municipal					
K. Fondo de Educación Municipal					
L. Fondo de Compensación					
M. Fondo de Extracción de Hidrocarburos					
N. Ingresos Especiales sobre Producción y Servicios					
O. 3.30% de la recaudación Federal participable					
P. 3.17% Sobre extracción de petróleo					
Q. Incentivos derivados de la Celebración Fiscal (I=Q+R+Q2+Q3+Q4+Q5)					
R. Tenencia o Uso de Vehículos					
S. Fondo de Compensación SAN					
T. Impuesto Sobre Actividades Nuevas					
U. Fondo de Compensación de Ropacos-Informados					
V. Transferencias					
W. Convenios					
X. Otros Donativos y Subsidios					
Y. Otros ingresos de libre Disposición (I=I+I2)	\$ 385,415,124	\$ 32,867,578	\$ 418,282,702	\$ 418,282,702	\$ -
Z. Participaciones en Ingresos Locales	\$ 280,410,421	\$ 179,442,853	\$ 459,853,274	\$ 459,853,274	\$ -
AA. Otros ingresos de Libre Disposición	\$ 212,100,434	\$ 212,100,434	\$ 424,200,868	\$ 424,200,868	\$ -
AB. Total de Ingresos de Libre Disposición (I=I+Y+Z+AA+AB+AC+AD+AE+AF+AG+AH+AI+AJ)	\$ 278,616,421	\$ 35,489,778	\$ 314,106,199	\$ 314,106,199	\$ -
AC. Transferencias Federales Biquedadas					
AD. Aportaciones (A=A1+A2+A3+A4+A5+A6+A7+A8)					
AE. Fondo de Aportaciones para la Nutrición Educativa y Gasto Operativo					
AF. Fondo de Aportaciones para los Servicios de Salud					
AG. Fondo de Aportaciones para la Infraestructura Social					
AH. Fondo de Aportaciones para el Fortalecimiento de los Municipios y de las Demarcaciones Territoriales del Distrito Federal					
AI. Fondo de Aportaciones Múltiples					
AJ. Convenios (B=A1+A2+A3+A4)					
AK. Convenios de Protección Social en Salud					
AL. Convenios de Descentralización					
AM. Convenios de Reasignación					
AN. Fondos Salarios de Aportaciones (C=C1+C2)					
AO. Fondo para Entidades Federativas y Municipios Productores de Hidrocarburos					
AP. Transferencia, Subsidios y Subvenciones, Pensiones y Jubilaciones	\$ 1,608,980	\$ 1,608,980	\$ 3,217,960	\$ 3,217,960	\$ -
AQ. Otros Transferencias Federales Biquedadas					
AR. Total de Transferencias Federales Biquedadas (I=I+I2+I3+I4+I5+I6+I7+I8+I9+I10+I11+I12+I13+I14+I15+I16+I17+I18+I19+I20+I21+I22+I23+I24+I25+I26+I27+I28+I29+I30+I31+I32+I33+I34+I35+I36+I37+I38+I39+I40+I41+I42+I43+I44+I45+I46+I47+I48+I49+I50+I51+I52+I53+I54+I55+I56+I57+I58+I59+I60+I61+I62+I63+I64+I65+I66+I67+I68+I69+I70+I71+I72+I73+I74+I75+I76+I77+I78+I79+I80+I81+I82+I83+I84+I85+I86+I87+I88+I89+I90+I91+I92+I93+I94+I95+I96+I97+I98+I99+I100)	\$ 1,608,980	\$ 1,608,980	\$ 3,217,960	\$ 3,217,960	\$ -
AS. Ingresos Derivados de Financiamientos (II=II+II2+II3+II4)					
AT. A. Ingresos Derivados de Financiamientos					
AV. Total de Ingresos (IV=I+II+III)	\$ 34,507,756	\$ 110,213,178	\$ 144,720,934	\$ 144,720,934	\$ -
AW. Otros Informativos					
AX. Ingresos Derivados de Financiamientos con Fuente de pago de Ingresos de Libre Disposición					
AY. Ingresos derivados de financiamientos con fuente de pago de Transferencias Federales Biquedadas					
AZ. Ingresos Derivados de Financiamientos (III=III+III2+III3)					

Cuenta Pública 2019

Cuenta Pública 2019
Estado Analítico del Ejercicio del presupuesto de Egresos
Clasificación por objeto del Gasto (capítulo y concepto)
INSTITUTO ESTATAL DE CULTURA FÍSICA Y DEPORTE

(pesos)

Del 1 de Enero al 31 de Diciembre de 2019

Concepto	Egresos					
	Aprobado (d)	Ampliaciones/ (Reducciones)	Egresos Modificado	Devengado	Pagado	Subejercicio (e)
I. Gasto No Etiquetado (I=A+B+C+D+E+G+H+I)	\$ 375,615,421	\$ 33,073,558	\$ 408,688,979	\$ 408,181,804	\$ 399,668,182	\$ 507,175
A. Servicios Personales (A=a1+a2+a3+a4+a5+a6+a7)	\$ 143,098,355	\$ 2,050,851	\$ 145,149,206	\$ 144,822,511	\$ 144,770,426	\$ 326,895
a1) Remuneraciones al personal de Carácter Permanente	\$ 33,134,287	\$ 5,584,192	\$ 38,718,479	\$ 38,570,095	\$ 38,570,095	\$ -
a2) Remuneraciones al personal de Carácter Transitorio	\$ 96,682,841	\$ 8,287,171	\$ 104,940,012	\$ 104,513,317	\$ 104,561,012	\$ 326,695
a3) Remuneraciones Adicionales y Especiales	\$ 7,150,691	\$ 59,308	\$ 7,210,000	\$ 7,091,383	\$ 7,091,383	\$ -
a4) Seguridad Social	\$ 4,322,507	\$ 412,755	\$ 4,735,262	\$ 4,709,752	\$ 4,709,752	\$ -
a5) Otras prestaciones Sociales y Económicas	\$ 1,838,029	\$ 200,065	\$ 2,038,094	\$ 2,037,984	\$ 2,037,984	\$ -
a6) Previsiones	\$ -	\$ -	\$ -	\$ -	\$ -	\$ -
a7) Pago de Estímulos al Servidor Público	\$ -	\$ -	\$ -	\$ -	\$ -	\$ -
B. Materiales y Suministros (B=b1+b2+b3+b4+b5+b6+b7+b8+b9)	\$ 65,111,897	\$ 6,031,826	\$ 71,143,723	\$ 71,044,689	\$ 71,044,689	\$ 35,382
b1) Materiales de Administración, Emisión de Documentos y Artículos Oficiales	\$ 2,147,880	\$ 653,646	\$ 2,801,526	\$ 2,799,594	\$ 2,799,594	\$ 3,640
Alimentos y Utensilios	\$ 16,582,197	\$ 3,597,518	\$ 20,179,715	\$ 20,289,715	\$ 20,278,145	\$ -
b3) Muebles, Píneas y materiales de Producción y Comercialización	\$ -	\$ 3,636	\$ 3,636	\$ 3,636	\$ 3,636	\$ 9,003
b4) Materiales y Artículos de Construcción y de Reparación	\$ 1,910,483	\$ 1,165,607	\$ 3,076,090	\$ 3,074,976	\$ 3,074,976	\$ -
b5) Productos Químicos, Farmacéuticos y de Laboratorio	\$ 2,539,104	\$ 1,071,184	\$ 3,610,288	\$ 3,610,000	\$ 3,610,000	\$ -
b6) Combustibles, Lubrificantes y Aditivos	\$ 1,612,800	\$ 539,969	\$ 2,152,769	\$ 2,152,769	\$ 2,152,769	\$ -
b7) Vestuario, Blancos, Prendas de Producción y Artículos Deportivos	\$ 39,355,700	\$ 6,208,290	\$ 45,563,990	\$ 45,563,990	\$ 45,563,990	\$ -
b8) Materiales y Suministros para Seguridad	\$ -	\$ -	\$ -	\$ -	\$ -	\$ -
b9) Herramientas, Refacciones y Accesorios Menores	\$ 953,672	\$ 103,465	\$ 1,057,137	\$ 1,057,137	\$ 1,057,137	\$ 40,745
C. Servicios Generales (C=c1+c2+c3+c4+c5+c6+c7+c8+c9)	\$ 146,898,660	\$ 34,663,395	\$ 181,562,055	\$ 181,574,633	\$ 177,507,462	\$ 14,579
c1) Servicios Básicos	\$ 12,731,830	\$ 3,477,281	\$ 16,209,111	\$ 16,209,111	\$ 16,209,111	\$ -
c2) Servicios de Arrendamiento	\$ 22,530,094	\$ 9,280,396	\$ 31,810,490	\$ 31,810,489	\$ 31,810,489	\$ -
c3) Servicios Profesionales, Científicos, Técnicos y Otros Servicios	\$ 13,448,450	\$ 3,290,486	\$ 16,738,936	\$ 16,738,936	\$ 16,738,936	\$ -
c4) Servicios Financieros, Bancarios y Comerciales	\$ 7,255,119	\$ 5,152,758	\$ 12,407,877	\$ 12,407,877	\$ 12,407,877	\$ -
c5) Servicios de Instalación, Reparación, Mantenimiento y Conservación	\$ 22,539,779	\$ 6,750,869	\$ 29,290,648	\$ 29,290,648	\$ 29,290,648	\$ 1
c6) Servicios de Comunicación Social y Publicidad	\$ 54,157	\$ 602,549	\$ 656,706	\$ 656,706	\$ 656,706	\$ 0
c7) Servicios de Traslado y Viajes	\$ 40,513,614	\$ 12,992,246	\$ 53,505,860	\$ 53,505,860	\$ 53,505,860	\$ 0
c8) Servicios Oficiales	\$ -	\$ -	\$ -	\$ -	\$ -	\$ -
c9) Otros Servicios Generales	\$ 27,813,616	\$ 10,360,725	\$ 38,174,342	\$ 38,173,702	\$ 37,539,194	\$ 640

Cuenta Pública 2019

	\$	12,424,612	\$	793,462	\$	11,631,150	\$	11,631,150	\$	11,631,150	\$	
D. Transferencias, Asignaciones, Subsidios y Otras Ayudas												
(D-01+D2+D3+D4+D6+D8+D9)												
d1) Transferencias Internas y Asignaciones al Sector Público	\$	-	\$	-	\$	-	\$	-	\$	-	\$	
d2) Transferencias al Resto del Sector Público	\$	-	\$	-	\$	-	\$	-	\$	-	\$	
d3) Subsidios y Subvenciones	\$	-	\$	-	\$	-	\$	-	\$	-	\$	
d4) Ayudas Sociales	\$	12,424,612	\$	793,462	\$	11,631,150	\$	11,631,150	\$	11,631,150	\$	
d5) Pensiones y Jubilaciones	\$	-	\$	-	\$	-	\$	-	\$	-	\$	
d6) Transferencias a Fideicomisos, Mandatos y Análogos	\$	-	\$	-	\$	-	\$	-	\$	-	\$	
d7) Transferencias a la Seguridad Social	\$	-	\$	-	\$	-	\$	-	\$	-	\$	
d8) Donativos	\$	-	\$	-	\$	-	\$	-	\$	-	\$	
d9) Transferencias al Exterior	\$	-	\$	-	\$	-	\$	-	\$	-	\$	
E. Bienes Muebles, Inmuebles e Intangibles												
(E-01+E2+E3+E4+E5+E6+E7+E8+E9)												
e1) Mobiliario y Equipo de Administración	\$	1,951,203	\$	602,254	\$	2,553,458	\$	2,553,458	\$	2,553,458	\$	
e2) Mobiliario y Equipo Educativo y Recreativo	\$	4,484,473	\$	504,916	\$	4,989,390	\$	4,989,390	\$	4,989,390	\$	
e3) Equipo e Instrumental Médico y de Laboratorio	\$	70,000	\$	70,000	\$	-	\$	-	\$	-	\$	
e4) Vehículos y Equipo de Transporte	\$	100,000	\$	2,724,928	\$	2,824,928	\$	2,824,928	\$	2,824,928	\$	
e5) Equipo de Defensa y Seguridad	\$	-	\$	-	\$	-	\$	-	\$	-	\$	
e6) Maquinaria, Otros Equipos y Herramientas	\$	1,478,221	\$	577,498	\$	900,723	\$	900,723	\$	900,723	\$	
e7) Activos Biológicos	\$	-	\$	-	\$	-	\$	-	\$	-	\$	
e8) Bienes Inmuebles	\$	-	\$	-	\$	-	\$	-	\$	-	\$	
e9) Activos Intangibles	\$	-	\$	-	\$	-	\$	-	\$	-	\$	
F. Inversión Pública (F-1+F2+F3)												
f1) Obra Pública en Bienes de Dominio Público	\$	-	\$	-	\$	-	\$	-	\$	-	\$	
f2) Obra Pública en Bienes Propios	\$	-	\$	-	\$	-	\$	-	\$	-	\$	
f3) Proyectos Productivos y Acciones de Fomento	\$	-	\$	-	\$	-	\$	-	\$	-	\$	
G. Inversiones Financieras y Otras Provisiones (G-1+G2+G3+G4+G5+G6+G7)												
g1) Inversiones para el Fomento de Actividades Productivas	\$	-	\$	-	\$	-	\$	-	\$	-	\$	
g2) Acciones y Participaciones de Capital	\$	-	\$	-	\$	-	\$	-	\$	-	\$	
g3) Compra de Títulos y Valores	\$	-	\$	-	\$	-	\$	-	\$	-	\$	
g4) Concesión de Préstamos	\$	-	\$	-	\$	-	\$	-	\$	-	\$	
g5) Inversiones en Fideicomiso y Mandatos	\$	-	\$	-	\$	-	\$	-	\$	-	\$	
g6) Otras Inversiones Financieras	\$	-	\$	-	\$	-	\$	-	\$	-	\$	
g7) Provisiones para Contingencias y otras Erogaciones Especiales	\$	-	\$	-	\$	-	\$	-	\$	-	\$	
H. Participaciones y Aportaciones (H-1+H2+H3)												
h1) Participaciones	\$	-	\$	-	\$	-	\$	-	\$	-	\$	
h2) Aportaciones	\$	-	\$	-	\$	-	\$	-	\$	-	\$	
h3) Convenios	\$	-	\$	-	\$	-	\$	-	\$	-	\$	
I. Deuda Pública												
i1) Atribución de la Deuda Pública	\$	-	\$	-	\$	-	\$	-	\$	-	\$	
i2) Intereses de la Deuda Pública	\$	-	\$	-	\$	-	\$	-	\$	-	\$	
i3) Comisión de la Deuda Pública	\$	-	\$	-	\$	-	\$	-	\$	-	\$	
i4) Gastos de la Deuda Pública	\$	-	\$	-	\$	-	\$	-	\$	-	\$	
i5) Costo por Coberturas	\$	-	\$	-	\$	-	\$	-	\$	-	\$	
i6) Apoyos Financieros	\$	-	\$	-	\$	-	\$	-	\$	-	\$	
(I7) adeudas de Ejercicios Fiscales Anteriores (Adefas)	\$	-	\$	-	\$	-	\$	-	\$	-	\$	
TOTAL	\$	8,083,898	\$	3,184,601	\$	11,268,499	\$	11,108,822	\$	7,264,686	\$	159,676

Cuenta Pública 2019

	\$	\$	\$	\$	\$	\$	\$	\$	\$
I. Gasto Etiquetado (F+A+B+C+D+E+F+G+H+I)			1,524,200	1,524,200	1,166,778	1,166,778	1,166,778	1,166,778	357,421
A. Servicios Personales (A=a1+a2+a3+a4+a5+a6+a7)									
a1) Remuneraciones al personal de Carácter Permanente									
a2) Remuneraciones al personal de Carácter Transitorio									
a3) Remuneraciones Adicionales y Especiales									
a4) Seguridad Social									
a5) Otras prestaciones Sociales y Económicas									
a6) Previsiones									
a7) Pago de Estímulos al Servidor Público									
B. Materiales y Suministros (B=b1+b2+b3+b4+b5+b6+b7)			524,615	524,615	524,615	524,615	524,615	524,615	
b1) Materiales de Administración, Emisión de Documentos y Artículos Oficiales			11,136	11,136	11,136	11,136	11,136	11,136	
Alimentos y Utensilios									
b2) Materias Primas y materiales de Producción y Comercialización									
b3) Materiales y Artículos de Construcción y de Reparación									
b4) Materiales y Artículos de Construcción y de Reparación			3,828	3,828	3,828	3,828	3,828	3,828	
b5) Productos Químicos, Farmacéuticos y de Laboratorio									
b6) Combustibles, Lubrificantes y Aditivos									
b7) Vestuario, Blancos, Fraldas de Higiene y Artículos Deportivos			491,091	491,091	491,091	491,091	491,091	491,091	
b8) Materiales y Suministros para Seguridad									
b9) Herramientas, Refacciones y Accesorios Menores			18,560	18,560	18,560	18,560	18,560	18,560	
C. Servicios Generales (C=c1+c2+c3+c4+c5+c6+c7+c8+c9)			999,585	999,585	642,164	642,164	642,164	642,164	357,421
c1) Servicios Básicos									
c2) Servicios de Arrendamiento									
c3) Servicios Profesionales, Científicos, Técnicos y Otros Servicios			516,000	516,000	516,000	516,000	516,000	516,000	
c4) Servicios Financieros, Bancarios y Comerciales									
c5) Servicios de Instalación, Reparación, Mantenimiento y Conservación									
c6) Servicios de Comunicación Social y Publicidad			14,750	14,750	14,750	14,750	14,750	14,750	
c7) Servicio de Traslado y Viáticos									
c8) Servicios Oficiales			111,414	111,414	111,414	111,414	111,414	111,414	
c9) Otros Servicios Generales									
D. Transferencias, Asignaciones, Subsidios y Otras Ayudas (D=d1+d2+d3+d4+d5+d6+d7+d8+d9)									
d1) Transferencias Internas y Asignaciones al Sector Público									
d2) Transferencias al Resto del Sector Público									
d3) Subsidios y Subvenciones									
d4) Ayudas Sociales									
d5) Pensiones y Jubilaciones									
d6) Transferencias a Fideicomisos, Mandatos y Análogos									
d7) Transferencias a la Seguridad Social									
d8) Donativos									
d9) Transferencias al Exterior									

Cuenta Pública 2019

	\$	\$	\$	\$	\$	\$	\$	\$	\$
E. Bienes Muebles, inmuebles o Intangibles (E=e1+e2+e3+e4+e5+e6+e7+e8+e9)									
e1) Mobiliario y Equipo de Administración	\$	\$	\$	\$	\$	\$	\$	\$	\$
e2) Mobiliario y Equipo Educativo y Recreativo	\$	\$	\$	\$	\$	\$	\$	\$	\$
e3) Equipo e Instrumental Médico y de Laboratorio	\$	\$	\$	\$	\$	\$	\$	\$	\$
e4) Vehículos y Equipo de Transporte	\$	\$	\$	\$	\$	\$	\$	\$	\$
e5) Equipo de Defensa y Seguridad	\$	\$	\$	\$	\$	\$	\$	\$	\$
e6) Maquinaria, Otros Equipos y Herramientas	\$	\$	\$	\$	\$	\$	\$	\$	\$
e7) Activos Biológicos	\$	\$	\$	\$	\$	\$	\$	\$	\$
e8) Bienes Intangibles	\$	\$	\$	\$	\$	\$	\$	\$	\$
e9) Activos Intangibles	\$	\$	\$	\$	\$	\$	\$	\$	\$
F. Inversión Pública (F=f1+f2+f3)									
f1) Obra Pública en Bienes de Dominio Público	\$	\$	\$	\$	\$	\$	\$	\$	\$
f2) Obra Pública en Bienes Propios	\$	\$	\$	\$	\$	\$	\$	\$	\$
f3) Proyectos Productivos y Acciones de Fomento	\$	\$	\$	\$	\$	\$	\$	\$	\$
G. Inversiones Financieras y Otras Provisiones (G=g1+g2+g3+g4+g5+g6)									
g1) Inversiones para el Fomento de Actividades Productivas	\$	\$	\$	\$	\$	\$	\$	\$	\$
g2) Acciones y Participaciones de Capital	\$	\$	\$	\$	\$	\$	\$	\$	\$
g3) Compra de Títulos y Valores	\$	\$	\$	\$	\$	\$	\$	\$	\$
g4) Concesión de Préstamos	\$	\$	\$	\$	\$	\$	\$	\$	\$
g5) Inversiones en Fideicomiso y Mandatos	\$	\$	\$	\$	\$	\$	\$	\$	\$
g6) Otras Inversiones Financieras	\$	\$	\$	\$	\$	\$	\$	\$	\$
g7) Provisiones para Contingencias y otras Erogaciones Especiales	\$	\$	\$	\$	\$	\$	\$	\$	\$
H. Participaciones y Aportaciones (H=h1+h2+h3)									
h1) Participaciones	\$	\$	\$	\$	\$	\$	\$	\$	\$
h2) Aportaciones	\$	\$	\$	\$	\$	\$	\$	\$	\$
h3) Convenios	\$	\$	\$	\$	\$	\$	\$	\$	\$
I. Deuda Pública									
i1) Amortización de la Deuda Pública	\$	\$	\$	\$	\$	\$	\$	\$	\$
i2) Intereses de la Deuda Pública	\$	\$	\$	\$	\$	\$	\$	\$	\$
i3) Comisión de la Deuda Pública	\$	\$	\$	\$	\$	\$	\$	\$	\$
i4) Gastos de la deuda Pública	\$	\$	\$	\$	\$	\$	\$	\$	\$
i5) Costo por Coberturas	\$	\$	\$	\$	\$	\$	\$	\$	\$
i6) Apoyos Financieros	\$	\$	\$	\$	\$	\$	\$	\$	\$
i7) adeudos de Ejercicios Fiscales Anteriores (Adefas)	\$	\$	\$	\$	\$	\$	\$	\$	\$
III. Total Egresos III=(I+II)	\$ 375,615,421	\$ 34,597,758	\$ 410,213,179	\$ 409,348,583	\$ 400,834,961	\$ 400,834,961	\$ 400,834,961	\$ 400,834,961	\$ 834,596

Cuenta Pública 2019

Cuenta Pública 2019
 INSTITUTO ESTATAL DE CULTURA FISICA Y DEPORTE
 Estado Analítico del Ejercicio del Presupuesto de Egresos
 Clasificación Administrativa
 Del 1 de Enero al 31 de Diciembre del 2019

Concepto	Egresos						Subejercicio (e)
	Aprobado (d)	Ampliaciones/ (Reducciones)	Modificado	Devengado	Pagado		
I. Gasto No Etiquetado (I=A+B+C+D+E+F+G+H)	\$ 375,615,421	\$ 33,073,588	\$ 408,688,979	\$ 308,181,804	\$ 399,868,182	\$	\$ 507,175
DIRECCION GENERAL	\$ 25,250,000	\$ 1,322,883	\$ 23,937,117	\$ 23,937,117	\$ 23,764,860	\$	\$
DIRECCION DE PLANEACION ESTRATEGICA	\$ 127,047,030	\$ 5,241,523	\$ 121,805,507	\$ 121,268,247	\$ 117,799,005	\$	\$ 537,280
DIRECCION DE CALIDAD EN EL DEPORTE	\$ 133,978,818	\$ 11,508,654	\$ 145,487,472	\$ 145,487,472	\$ 142,869,772	\$	\$
DIRECCION DE CULTURA FISICA	\$ 82,762,852	\$ 23,882,556	\$ 106,645,410	\$ 106,645,409	\$ 107,486,213	\$	\$ -30,086
DIRECCION DEL CARE	\$ 6,566,721	\$ 4,246,751	\$ 10,813,472	\$ 10,813,472	\$ 7,774,332	\$	\$
II. Gasto Etiquetado (II=A+B+C+D+E+F+G+H)	\$	\$ 1,524,200	\$ 1,524,200	\$ 1,166,779	\$ 1,166,779	\$	\$ 357,421
DIRECCION GENERAL	\$ -	\$ -	\$ -	\$ -	\$ -	\$	\$ -
DIRECCION DE PLANEACION ESTRATEGICA	\$ -	\$ -	\$ -	\$ -	\$ -	\$	\$ -
DIRECCION DE CALIDAD EN EL DEPORTE	\$ -	\$ 110,000	\$ 110,000	\$ 110,000	\$ 110,000	\$	\$ -
DIRECCION DE CULTURA FISICA	\$ -	\$ 1,414,200	\$ 1,414,200	\$ 1,056,779	\$ 1,056,779	\$	\$ 357,421
DIRECCION DEL CARE	\$ -	\$ -	\$ -	\$ -	\$ -	\$	\$ -
III Total de Egresos (III=I+II)	\$ 375,615,421	\$ 34,597,758	\$ 410,213,179	\$ 409,348,583	\$ 400,834,961	\$	\$ 864,596

Cuenta Pública 2019

Cuenta Pública 2019
Estado Analítico del Ejercicio del Presupuesto de Egresos
Clasificación Funcional (Finalidad y Función)
INSTITUTO ESTATAL DE CULTURA FÍSICA Y DEPORTE
Del 1 de Enero al 31 de Diciembre de 2019

Concepto	Egresos					Subejercicio (e)
	Aprobado (d)	Ampliaciones/ (Reducciones)	Egresos Modificado	Devengado	Pagado	
I. Gasto No Estructurado (I=A+B+C+D)						
A. Gobierno (A=a1+a2+a3+a4+a5+a6+a7+a8)	\$ 375,615,421	\$ 33,073,558	\$ 408,688,979	\$ 408,481,804	\$ 399,668,182	\$ 507,175
a1) Legislación	\$ -	\$ -	\$ -	\$ -	\$ -	\$ -
a2) Justicia	\$ -	\$ -	\$ -	\$ -	\$ -	\$ -
a3) Coordinación Política de Gobierno	\$ -	\$ -	\$ -	\$ -	\$ -	\$ -
a4) Relaciones Exteriores	\$ -	\$ -	\$ -	\$ -	\$ -	\$ -
a5) Asuntos Financieros y Hacendarios	\$ -	\$ -	\$ -	\$ -	\$ -	\$ -
a6) Seguridad Nacional	\$ -	\$ -	\$ -	\$ -	\$ -	\$ -
a7) Asuntos de orden Público y Seguridad Interior	\$ -	\$ -	\$ -	\$ -	\$ -	\$ -
a8) Otros Servicios Generales	\$ 375,615,421	\$ 33,073,558	\$ 408,688,979	\$ 408,481,804	\$ 399,668,182	\$ 507,175
B. Desarrollo Social (B=b1+b2+b3+b4+b5+b6)						
b1) Protección Ambiental	\$ -	\$ -	\$ -	\$ -	\$ -	\$ -
b2) Vivienda y Servicios de la Comunidad	\$ -	\$ -	\$ -	\$ -	\$ -	\$ -
b3) Salud	\$ -	\$ -	\$ -	\$ -	\$ -	\$ -
b4) Recreación Cultura y otras Manifestaciones Sociales	\$ 375,615,421	\$ 33,073,558	\$ 408,688,979	\$ 408,481,804	\$ 399,668,182	\$ 507,175
b5) Educación, Protección Social	\$ -	\$ -	\$ -	\$ -	\$ -	\$ -
b6) Otros Asuntos Sociales	\$ -	\$ -	\$ -	\$ -	\$ -	\$ -
C. Desarrollo Económico (C=c1+c2+c3+c4+c5+c6+c7+c8+c9)						
c1) Asuntos Económicos, Comerciales y Laborales en General	\$ -	\$ -	\$ -	\$ -	\$ -	\$ -
c2) Agropecuaria, Silvicultura, Pesca y Caza	\$ -	\$ -	\$ -	\$ -	\$ -	\$ -
c3) Combustibles y Energía	\$ -	\$ -	\$ -	\$ -	\$ -	\$ -
c4) Minería, Manufacturas y Construcción	\$ -	\$ -	\$ -	\$ -	\$ -	\$ -
c5) Transporte	\$ -	\$ -	\$ -	\$ -	\$ -	\$ -
c6) Comunicaciones	\$ -	\$ -	\$ -	\$ -	\$ -	\$ -
c7) Turismo	\$ -	\$ -	\$ -	\$ -	\$ -	\$ -
c8) Ciencia, Tecnología e Innovación	\$ -	\$ -	\$ -	\$ -	\$ -	\$ -
c9) Otras Industrias y otros Asuntos Económicos	\$ -	\$ -	\$ -	\$ -	\$ -	\$ -
D. Otras no Clasificadas en Funciones Anteriores (D=d1+d2+d3+d4)						
d1) Transacciones de la Deuda Pública/Costo Financiero de la Deuda	\$ -	\$ -	\$ -	\$ -	\$ -	\$ -
d2) Transferencias y Aportaciones entre Diferentes Niveles y Organos de Gobierno	\$ -	\$ -	\$ -	\$ -	\$ -	\$ -
d3) Sanamiento del Sistema Financiero	\$ -	\$ -	\$ -	\$ -	\$ -	\$ -
d4) Adelantos de Ejercicios Fiscales Anteriores	\$ -	\$ -	\$ -	\$ -	\$ -	\$ -

Cuenta Pública 2019

II. Gasto Equilibrado (I=A+B+C+D)						
A. Gobierno (A=a1+a2+a3+a4+a5+ab+a7+a8)	\$ -	\$ 1,524,200	\$ 1,524,200	\$ 1,524,200	\$ 1,166,779	\$ 357,421
a1) Justicia	\$ -	\$ -	\$ -	\$ -	\$ -	\$ -
a2) Justicia	\$ -	\$ -	\$ -	\$ -	\$ -	\$ -
a3) Coordinación Política de Gobierno	\$ -	\$ -	\$ -	\$ -	\$ -	\$ -
a4) Relaciones Exteriores	\$ -	\$ -	\$ -	\$ -	\$ -	\$ -
a5) Asuntos Financieros y Hacendados	\$ -	\$ -	\$ -	\$ -	\$ -	\$ -
a6) Seguridad Nacional	\$ -	\$ -	\$ -	\$ -	\$ -	\$ -
a7) Asuntos de orden Público y Seguridad Interior	\$ -	\$ -	\$ -	\$ -	\$ -	\$ -
a8) Otros Servicios Generales	\$ -	\$ -	\$ -	\$ -	\$ -	\$ -
B. Desarrollo Social (B=b1+b2+b3+b4+b5+b6)	\$ -	\$ 1,524,200	\$ 1,524,200	\$ 1,524,200	\$ 1,166,779	\$ 357,421
b1) Protección Ambiental	\$ -	\$ -	\$ -	\$ -	\$ -	\$ -
b2) Vivienda y Servicios de la Comunidad	\$ -	\$ -	\$ -	\$ -	\$ -	\$ -
b3) Salud	\$ -	\$ -	\$ -	\$ -	\$ -	\$ -
b4) Recreación Cultural y otras Manifestaciones Sociales	\$ -	\$ -	\$ -	\$ -	\$ -	\$ -
b5) Educación Protección Social	\$ -	\$ 1,524,200	\$ 1,524,200	\$ 1,524,200	\$ 1,166,779	\$ 357,421
b6) Otros Asuntos Sociales	\$ -	\$ -	\$ -	\$ -	\$ -	\$ -
C. Desarrollo Económico (C=c1+c2+c3+c4+c5+c6+c7+c8+c9)	\$ -	\$ -	\$ -	\$ -	\$ -	\$ -
c1) Asuntos Económicos, Comerciales y Laborales en General	\$ -	\$ -	\$ -	\$ -	\$ -	\$ -
c2) Acuicultura, Silvicultura, Pesca y Caza	\$ -	\$ -	\$ -	\$ -	\$ -	\$ -
c3) Combustibles y Energía	\$ -	\$ -	\$ -	\$ -	\$ -	\$ -
c4) Minería, Manufacturas y Construcción	\$ -	\$ -	\$ -	\$ -	\$ -	\$ -
c5) Transporte	\$ -	\$ -	\$ -	\$ -	\$ -	\$ -
c6) Comunicaciones	\$ -	\$ -	\$ -	\$ -	\$ -	\$ -
c7) Turismo	\$ -	\$ -	\$ -	\$ -	\$ -	\$ -
c8) Ciencia, Tecnología e Innovación	\$ -	\$ -	\$ -	\$ -	\$ -	\$ -
c9) Otras Industrias y otros Asuntos Económicos	\$ -	\$ -	\$ -	\$ -	\$ -	\$ -
D. Otras no Clasificadas en Funciones Anteriores (D=d1+d2+d3+d4)	\$ -	\$ -	\$ -	\$ -	\$ -	\$ -
d1) Transacciones de la Deuda Pública/Costo Financiero de la Deuda	\$ -	\$ -	\$ -	\$ -	\$ -	\$ -
d2) Transferencias y Aportaciones entre Diferentes Niveles y Ordenes de Gobierno	\$ -	\$ -	\$ -	\$ -	\$ -	\$ -
d3) Saneamiento del Sistema Financiero	\$ -	\$ -	\$ -	\$ -	\$ -	\$ -
d4) Adeudos de Ejercicios Fiscales Anteriores	\$ -	\$ -	\$ -	\$ -	\$ -	\$ -
III. Total de Egresos (I+II+III)	\$ 375,615,421	\$ 34,597,758	\$ 410,213,179	\$ 409,348,583	\$ 400,834,951	\$ 864,596

Cuenta Pública 2019

Cuenta Pública 2019
Estado Analítico del Ejercicio del Presupuesto de Egresos
Clasificación de Servicios personales por Categoría
INSTITUTO ESTATAL DE CULTURA FÍSICA Y DEPORTE
Del 1 de Enero al 31 de Diciembre de 2019

Concepto (c)	Egresos						Subejercicio (e)
	Aprobado (d)	Ampliaciones/ (Reducciones)	Modificado	Devengado	Pagado		
L. Gasto No Etiquetado (I=A+B+C+D+E+F+G+H)	\$ 143,098,355	\$ 2,050,851	\$ 145,149,206	\$ 144,822,511	\$ 144,770,426	\$	\$ 326,695
A. Personal Administrativo y de Servicio Público	\$ 143,098,355	\$ 2,050,851	\$ 145,149,206	\$ 144,822,511	\$ 144,770,426	\$	\$ 326,695
B. Magisterio	\$ -	\$ -	\$ -	\$ -	\$ -	\$ -	\$ -
C. Servicios de Salud (C=c1+c2)	\$ -	\$ -	\$ -	\$ -	\$ -	\$ -	\$ -
c1) Personal Administrativo	\$ -	\$ -	\$ -	\$ -	\$ -	\$ -	\$ -
c2) Personal Médico, Paramédico y afin	\$ -	\$ -	\$ -	\$ -	\$ -	\$ -	\$ -
D. Seguridad Pública	\$ -	\$ -	\$ -	\$ -	\$ -	\$ -	\$ -
E. Gastos asociados a la implementación de nuevas Leyes Federales o reformas	\$ -	\$ -	\$ -	\$ -	\$ -	\$ -	\$ -
e1) Nombre del Programa o ley 1	\$ -	\$ -	\$ -	\$ -	\$ -	\$ -	\$ -
e2) Nombre del Programa o ley 2	\$ -	\$ -	\$ -	\$ -	\$ -	\$ -	\$ -
(E=e1+e2)	\$ -	\$ -	\$ -	\$ -	\$ -	\$ -	\$ -
F. Sentencias Laborales Definitivas	\$ -	\$ -	\$ -	\$ -	\$ -	\$ -	\$ -
III. Gasto Etiquetado (II=A+B+C+D+E+F+G+H)	\$ -	\$ -	\$ -	\$ -	\$ -	\$ -	\$ -
A. Personal Administrativo y de Servicio Público	\$ -	\$ -	\$ -	\$ -	\$ -	\$ -	\$ -
B. Magisterio	\$ -	\$ -	\$ -	\$ -	\$ -	\$ -	\$ -
C. Servicios de Salud (C=c1+c2)	\$ -	\$ -	\$ -	\$ -	\$ -	\$ -	\$ -
c1) Personal Administrativo	\$ -	\$ -	\$ -	\$ -	\$ -	\$ -	\$ -
c2) Personal Médico, Paramédico y afin	\$ -	\$ -	\$ -	\$ -	\$ -	\$ -	\$ -
D. Seguridad Pública	\$ -	\$ -	\$ -	\$ -	\$ -	\$ -	\$ -
E. Gastos asociados a la implementación de nuevas Leyes Federales o reformas	\$ -	\$ -	\$ -	\$ -	\$ -	\$ -	\$ -
e1) Nombre del Programa o ley 1	\$ -	\$ -	\$ -	\$ -	\$ -	\$ -	\$ -
e2) Nombre del Programa o ley 2	\$ -	\$ -	\$ -	\$ -	\$ -	\$ -	\$ -
(E=e1+e2)	\$ -	\$ -	\$ -	\$ -	\$ -	\$ -	\$ -
F. Sentencias Laborales Definitivas	\$ -	\$ -	\$ -	\$ -	\$ -	\$ -	\$ -
III. Total de Gastos en Servicios Personales (III=I+II)	\$ 143,098,355	\$ 2,050,851	\$ 145,149,206	\$ 144,822,511	\$ 144,770,426	\$	\$ 326,695

Cuenta Pública 2019

Cuenta Pública 2019
 Instituto Estatal de Cultura Física y Deporte
 Proyecciones de Ingresos - LDF
 (PESOS)

(CIFRAS NOMINALES)

Concepto (b)	Año en Cuestión 2019 (c)	2020 (d)	2021 (e)	2022 (d)	2023 (e)	2024 (d)
1. Ingresos de Libre Disposición (1=A+B+C+D+E+F+G+H+I+J+K+L)	\$ 375,615,421	\$ 391,602,690	\$ 407,266,798	\$ 423,557,470	\$ 440,499,768	\$ 458,119,758
A. Impuestos	\$ -	\$ -	\$ -	\$ -	\$ -	\$ -
B. Cuotas y Aportaciones de Seguridad Social	\$ -	\$ -	\$ -	\$ -	\$ -	\$ -
C. Contribuciones de Mejoras	\$ -	\$ -	\$ -	\$ -	\$ -	\$ -
D. Derechos	\$ -	\$ -	\$ -	\$ -	\$ -	\$ -
E. Productos	\$ -	\$ -	\$ -	\$ -	\$ -	\$ -
F. Aprovechamientos	\$ -	\$ -	\$ -	\$ -	\$ -	\$ -
G. Ingresos por Venta de Bienes y Prestación de Servicios	\$ 10,000,000	\$ 10,816,000	\$ 11,248,640	\$ 11,698,586	\$ 12,166,529	\$ 12,653,190
H. Participaciones	\$ 365,615,421	\$ 380,786,690	\$ 396,018,158	\$ 411,868,884	\$ 426,333,239	\$ 441,466,566
I. Incentivos Derivados de la Colaboración Fiscal	\$ -	\$ -	\$ -	\$ -	\$ -	\$ -
J. Transferencias y Asignaciones	\$ -	\$ -	\$ -	\$ -	\$ -	\$ -
K. Convenios	\$ -	\$ -	\$ -	\$ -	\$ -	\$ -
L. Otros Ingresos de Libre Disposición	\$ -	\$ -	\$ -	\$ -	\$ -	\$ -
2. Transferencias Federales Etiquetadas (2=A+B+C+D+E)	\$ -	\$ -	\$ -	\$ -	\$ -	\$ -
A. Aportaciones	\$ -	\$ -	\$ -	\$ -	\$ -	\$ -
B. Convenios	\$ -	\$ -	\$ -	\$ -	\$ -	\$ -
C. Fondos Distintos de Aportaciones	\$ -	\$ -	\$ -	\$ -	\$ -	\$ -
D. Transferencias, Asignaciones, Subsidios y	\$ -	\$ -	\$ -	\$ -	\$ -	\$ -
E. Otras Transferencias Federales Etiquetadas	\$ -	\$ -	\$ -	\$ -	\$ -	\$ -
3. Ingresos Derivados de Financiamientos (3=A)	\$ -	\$ -	\$ -	\$ -	\$ -	\$ -
A. Ingresos Derivados de Financiamientos	\$ -	\$ -	\$ -	\$ -	\$ -	\$ -
4. Total de Ingresos Proyectados (4=1+2+3)	\$ 375,615,421	\$ 391,602,690	\$ 407,266,798	\$ 423,557,470	\$ 440,499,768	\$ 458,119,758
Datos Informativos						
1. Ingresos Derivados de Financiamientos con Fuente de Pago de Recursos	\$ -	\$ -	\$ -	\$ -	\$ -	\$ -
2. Ingresos Derivados de Financiamientos con Fuente de Pago de	\$ -	\$ -	\$ -	\$ -	\$ -	\$ -
3. Ingresos Derivados de Financiamiento (3 = 1 + 2)	\$ -	\$ -	\$ -	\$ -	\$ -	\$ -

Cuenta Pública 2019

Cuenta Pública 2019						
Instituto Estatal de Cultura Física y Deporte (a)						
Proyecciones de Egresos - LDF						
(PESOS)						
(CIFRAS NOMINALES)						
Concepto (b)	2019	2020 (d)	2021 (d)	2022 (d)	2023 (d)	2024 (d)
1. Gasto No Etiquetado (1=A+B+C+D+E+F+G+H+I)	\$ 375,615,421	\$ 391,602,690	\$ 407,266,798	\$ 423,557,470	\$ 440,499,768	\$ 458,119,758
A. Servicios Personales	\$ 143,096,355	\$ 144,642,886	\$ 150,428,603	\$ 156,445,747	\$ 162,703,575	\$ 169,211,720
B. Materiales y Suministros	\$ 65,111,897	\$ 46,488,117	\$ 48,295,642	\$ 50,227,468	\$ 52,236,567	\$ 54,328,029
C. Servicios Generales	\$ 146,896,660	\$ 186,006,034	\$ 193,446,275	\$ 201,184,126	\$ 209,231,491	\$ 217,600,750
D. Transferencias, Asignaciones, Subsidios y Otras Ayudas	\$ 12,424,611	\$ 11,725,992	\$ 12,195,031	\$ 12,682,832	\$ 13,190,146	\$ 13,717,751
E. Bienes Muebles, Inmuebles e Intangibles	\$ 8,083,898	\$ 2,789,661	\$ 2,901,247	\$ 3,017,297	\$ 3,137,989	\$ 3,263,508
F. Inversión Pública	\$ -	\$ -	\$ -	\$ -	\$ -	\$ -
G. Inversiones Financieras y Otras Provisiones	\$ -	\$ -	\$ -	\$ -	\$ -	\$ -
H. Participaciones y Aportaciones	\$ -	\$ -	\$ -	\$ -	\$ -	\$ -
I. Deuda Pública	\$ -	\$ -	\$ -	\$ -	\$ -	\$ -
2. Gasto Etiquetado (2=A+B+C+D+E+F+G+H+I)	\$ -	\$ -	\$ -	\$ -	\$ -	\$ -
A. Servicios Personales	\$ -	\$ -	\$ -	\$ -	\$ -	\$ -
B. Materiales y Suministros	\$ -	\$ -	\$ -	\$ -	\$ -	\$ -
C. Servicios Generales	\$ -	\$ -	\$ -	\$ -	\$ -	\$ -
D. Transferencias, Asignaciones, Subsidios y Otras Ayudas	\$ -	\$ -	\$ -	\$ -	\$ -	\$ -
E. Bienes Muebles, Inmuebles e Intangibles	\$ -	\$ -	\$ -	\$ -	\$ -	\$ -
F. Inversión Pública	\$ -	\$ -	\$ -	\$ -	\$ -	\$ -
G. Inversiones Financieras y Otras Provisiones	\$ -	\$ -	\$ -	\$ -	\$ -	\$ -
H. Participaciones y Aportaciones	\$ -	\$ -	\$ -	\$ -	\$ -	\$ -
I. Deuda Pública	\$ -	\$ -	\$ -	\$ -	\$ -	\$ -
3. Total de Egresos Projectados (3 = 1 + 2)	\$ 375,615,421	\$ 391,602,690	\$ 407,266,798	\$ 423,557,470	\$ 440,499,768	\$ 458,119,758

Cuenta Pública 2019

Cuenta Pública 2019
Instituto Estatal de Cultura Física y Deporte (a)
Resultados de Ingresos - LDF
(PESOS)

Concepto (b)	2014 (c)	2015 (c)	2016 (c)	2017 (c)	2018 (c)	2019 (d)
1. Ingresos de Libre Disposición (1=A+B+C+D+E)+F+G+H+I+J+K+L)	\$ 364,742,650	\$ 427,987,415	\$ 340,340,960	\$ 433,575,596	\$ 362,469,443	\$ 372,525,421
A. Impuestos	-	-	-	-	-	-
B. Cuotas y Aportaciones de Seguridad Social	-	-	-	-	-	-
C. Contribuciones de Mejoras	-	-	-	-	-	-
D. Derechos	-	-	-	-	-	-
E. Productos	-	-	-	-	-	-
F. Aprovechamientos	-	-	-	-	-	-
G. Ingresos por Venta de Bienes y Prestación de Servicios	-	\$ 14,502,158	\$ 11,835,200	\$ 10,830,187	\$ 10,415,666	\$ 10,000,000
H. Participaciones	\$ 364,742,650	\$ 413,485,257	\$ 328,705,760	\$ 422,745,409	\$ 352,053,776	\$ 362,525,421
I. Incentivos Derivados de la Colaboración Fiscal	-	-	-	-	-	-
J. Transferencias y Asignaciones	-	-	-	-	-	-
K. Convenios	-	-	-	-	-	-
L. Otros Ingresos de Libre Disposición	-	-	-	-	-	-
2. Transferencias Federales Etiquetadas (2=A+B+C+D+E)	\$ -	\$ 119,521,334	\$ 5,102,351	\$ 94,205,562	\$ -	\$ -
A. Aportaciones	-	-	-	-	-	-
B. Convenios	-	-	-	-	-	-
C. Fondos Distintos de Aportaciones	-	-	-	-	-	-
D. Transferencias, Asignaciones, Subsidios y Subvenciones, y Pensiones y Jubilaciones	-	-	-	-	-	-
E. Otras Transferencias Federales Etiquetadas	-	\$ 119,521,334	\$ 5,102,351	\$ 94,205,562	-	-
3. Ingresos Derivados de Financiamientos (3=A)	\$ -	\$ -	\$ -	\$ -	\$ -	\$ -
A. Ingresos Derivados de Financiamientos	-	-	-	-	-	-
4. Total de Resultados de Ingresos (4=1+2+3)	\$ 364,742,650	\$ 547,508,749	\$ 345,443,311	\$ 527,781,178	\$ 362,469,443	\$ 372,525,421
Datos Informativos						
1. Ingresos Derivados de Financiamientos con Fuentes de Pago de Recursos de Libre Disposición	\$ -	\$ -	\$ -	\$ -	\$ -	\$ -
2. Ingresos derivados de Financiamientos con Fuente de Pago de Transferencias Federales Etiquetadas	\$ -	\$ -	\$ -	\$ -	\$ -	\$ -
3. Ingresos Derivados de Financiamiento (3 = 1 + 2)	\$ -	\$ -	\$ -	\$ -	\$ -	\$ -

Cuenta Pública 2019

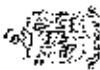
Cuenta Pública 2019
Instituto Estatal de Cultura Física y Deporte (a)
Resultados de Egresos - LDF
(PESOS)

Concepto (b)	2014 (c)	2015 (c)	2016 (c)	2017 (c)	2018 (c)	2019 (c)
1. Gasto No Etiquetado (1=A+B+C+D+E+F+G+H+I)	\$ 375,250,277	\$ 468,779,281	\$ 347,376,489	\$ 436,604,866	\$ 362,738,854	\$ 372,525,422
A. Servicios Personales	\$ 52,656,546	\$ 84,866,428	\$ 104,152,732	\$ 123,129,274	\$ 133,721,332	\$ 143,098,355
B. Materiales y Suministros	\$ 60,889,426	\$ 106,910,255	\$ 44,183,374	\$ 71,545,650	\$ 43,400,786	\$ 65,111,897
C. Servicios Generales	\$ 254,935,384	\$ 268,492,762	\$ 185,916,283	\$ 221,700,600	\$ 166,611,470	\$ 143,806,660
D. Transferencias, Asignaciones, Subsidios y Otras Ayudas	\$ 6,610,955	\$ 10,509,836	\$ 13,124,100	\$ 10,032,500	\$ 10,812,487	\$ 12,424,612
E. Bienes Muebles, Inmuebles e Intangibles	\$ -	\$ -	\$ -	\$ 10,196,841	\$ 8,192,770	\$ 8,083,898
F. Inversión Pública	\$ -	\$ -	\$ -	\$ -	\$ -	\$ -
G. Inversiones Financieras y Otras Provisiones	\$ -	\$ -	\$ -	\$ -	\$ -	\$ -
H. Participaciones y Aportaciones	\$ -	\$ -	\$ -	\$ -	\$ -	\$ -
I. Deuda Pública	\$ 157,968	\$ -	\$ -	\$ -	\$ -	\$ -
2. Gasto Etiquetado (2=A+B+C+D+E+F+G+H+I)	\$ -	\$ 119,521,334	\$ 5,102,351	\$ 94,205,582	\$ -	\$ -
A. Servicios Personales	\$ -	\$ -	\$ -	\$ 1,800,000	\$ -	\$ -
B. Materiales y Suministros	\$ -	\$ -	\$ -	\$ 21,991,248	\$ -	\$ -
C. Servicios Generales	\$ -	\$ 119,521,334	\$ 5,102,351	\$ 70,414,333	\$ -	\$ -
D. Transferencias, Asignaciones, Subsidios y Otras Ayudas	\$ -	\$ -	\$ -	\$ -	\$ -	\$ -
E. Bienes Muebles, Inmuebles e Intangibles	\$ -	\$ -	\$ -	\$ -	\$ -	\$ -
F. Inversión Pública	\$ -	\$ -	\$ -	\$ -	\$ -	\$ -
G. Inversiones Financieras y Otras Provisiones	\$ -	\$ -	\$ -	\$ -	\$ -	\$ -
H. Participaciones y Aportaciones	\$ -	\$ -	\$ -	\$ -	\$ -	\$ -
I. Deuda Pública	\$ -	\$ -	\$ -	\$ -	\$ -	\$ -
3. Total del Resultado de Egresos (3=1+2)	\$ 375,250,277	\$ 588,300,615	\$ 352,478,840	\$ 530,810,448	\$ 362,738,854	\$ 372,525,422

Cuenta Pública 2019

INSTITUTO ESTATAL DE CULTURA FÍSICA Y DEPORTE
 Cuenta Pública 2019
 Informe sobre estudios Actuariales
 Del 1 de Enero al 31 de Diciembre 2019
 (Pasos)

	Pensiones y Jubilaciones	Salud	Riesgos de trabajo	Invalidez y vida	Otras prestaciones Sociales
Tipo de Sistema	Prestación Laboral				
Beneficio definido, Contribución definida o Mixta	Beneficio Definido				
Población afiliada					
Activos			104		
Edad máxima			70		
Edad mínima			25		
Edad promedio			44		
Pensionados y Jubilados			0		
Edad máxima			0		
Edad mínima			0		
Edad promedio			0		
Beneficiarios			0		
Promedio de años de servicios (trabajadores activos)			7.4		
Aportación individual al plan de pensión como % del salario			7%		
Aportación del ente público al plan de pensión como % del salario			7%		
Crecimiento esperado de los pensionados y jubilados (como%)			0		
Crecimiento esperado de los activos (como%)			0		
Edad de jubilación o pensión			65		
Esperanza de vida			75		
Ingresos del Fondo			0		
Ingresos anuales al Fondo de pensiones			0		
Norma anual					
Activos			27,570,095		
Pensionados y Jubilados			0		
Beneficiarios de pensionados y jubilados			0		
Monto mensual por pensión					
Máximo			0		
Mínimo			0		
Promedio			0		



Cuenta Pública 2019

INSTITUTO ESTATAL DE CULTURA FÍSICA Y DEPORTE

Cuenta Pública 2019

Informe sobre estudios Actuariales

Del 1 de Enero al 31 de Diciembre 2019

(Pesos)

	Pensiones y Jubilaciones	Salud	Riesgos de trabajo	Invalidez y vida	Otras prestaciones Sociales
Monto de la reserva					
Valor presente de las obligaciones					
Pensiones y jubilaciones en curso del pago			6,602,551		
Generación Actual			0		
Generaciones futuras			0		
Valor presente de las contribuciones asociadas a sueldos futuros de cotización X%					
Generación Actual			0		
Generaciones futuras			0		
Valor presente de las aportaciones futuras					
Generación Actual			0		
Generaciones futuras			0		
Ciróe ingresos					
Déficit operario actuarial					
Generación Actual			0		
Generaciones futuras			0		
Periodo de suficiencia					
Año de descapitalización			0		
Tasa de rendimiento			0		
Estudio Actuarial					
Año de elaboración			2019		
Empresa que elaboró estudio actuarial			Global Actuarial Services S. C.		



Cuenta Pública 2019

Notas a los Estados Financieros Al 31 de diciembre de 2018 y 2019 (Cifras en pesos)

Con el propósito de dar cumplimiento a los artículos 46 y 49 de la Ley General de Contabilidad Gubernamental, los entes públicos deberán acompañar notas a los estados financieros cuyos rubros así lo requieran teniendo presente los postulados de revelación suficiente e importancia relativa con la finalidad, que la información sea de mayor utilidad para los usuarios.

A continuación se presentan los tres tipos de notas que acompañan a los estados, a saber:

- Notas de desglose;
- Notas de memoria (cuentas de orden), y
- Notas de gestión administrativa.

a) NOTAS DE DESGLOSE

I. NOTAS AL ESTADO DE SITUACION FINANCIERA

ACTIVO

- Efectivo y equivalentes.

La cuenta de efectivo y equivalentes se integran por las cuentas de efectivo y bancos a continuación se detalla su desglose:

Concepto	Efectivo	
	2019	2018
Caja chica Sonia Hernández	\$ 500	\$ 500
Caja Chica Francisco Martínez	\$ 17,400	\$ 17,400
Suma	\$ 17,800	\$ 17,900

Bancos/Tesorería

Representa el monto de efectivo disponible propiedad de ENTE/INSTITUTO, en Instituciones bancarias, su importe se integra por:

Banco	Importe
BANORTE 476 (PLANEACION)	\$ 1,698,701,27
BANORTE 480 (NOMINAS)	\$ 2,038,791
BANORTE 482 (CALIDAD)	\$ 1,612,157
BANORTE 483 (CULTURA FISICA Y DEP.)	\$ 10,442
BANORTE 484 (CARE)	\$ 13,125
BANORTE 725 (ING. PROPIOS)	\$ 112,009
EVENTOS INSTITUCIONALES(697)	\$ 5,065,226
BANORTE 152 (ON ESTATAL)	\$ 190,308
BANORTE CTRO.TENISTICO (118)	\$ 247,169
BANORTE 986 (ACT. FISICA)	\$ 109,018
BANORTE 092 (PLANEACION FEDERAL)	\$ 1,478,847
BANORTE 199 (NOMINAS FEDERAL)	\$ 637,543
BANORTE 102 (CALIDAD FEDERAL)	\$ 100,301
BANORTE 903 (CULTURA FEDERAL)	\$ 33,955
BANORTE 822 (ACT. 2019 CONADE)	\$ 21
BANORTE 831 (DIR. GRAL APOYOS)	\$ 378,490
BANORTE 562 (CEDEM 2019)	\$ 351,775
AFIRME AHORRO	\$ 35,744
BANORTE 005 (PED19)	\$ 1
Suma	\$ 14,113,624



- Derecho a recibir Efectivo o Equivalentes

El monto de \$1,035,182 se encuentra pendiente de cobro y/o recuperar al 31 de Diciembre del 2019, y se desglosa de la siguiente manera:

Concepto	2019	2018
CUENTAS POR COBRAR A CORTO PLAZO	\$ 317,814	\$ 349,676
DEUDORES DIVERSOS POR COBRAR A CORTO PLAZO	\$ 717,368	\$ 562,804
Suma	\$ 1,035,182	\$ 912,571

Que en porcentaje se expresa de la siguiente manera:

Concepto	2019	2019%
CUENTAS POR COBRAR A CORTO PLAZO	\$ 317,814	31%
DEUDORES DIVERSOS POR COBRAR A CORTO PLAZO	\$ 717,368	69%
Suma	\$ 1,035,182	\$ 100%

Las cuentas por cobrar representan los derechos de cobro por la prestación de bienes o servicios y se integran principalmente de la siguiente manera:

Concepto	2019	2018
Los pinos Reyneros	\$ 187,536	\$ 126,096
Arca Continental	\$ 90,628	\$ 212,784
Gerardo Chapa Zuñiga	\$ -	\$ 89
Marcos Rafael Gonzalez	\$ 499	\$ 10,707
Operadora Ama	\$ 39,151	\$ -
Suma	\$ 317,814	\$ 349,676

Los deudores diversos representan el monto de los derechos de cobro a favor del ente público por gastos por comprobar, principalmente relacionados con viáticos sobre fogeos y campamentos de preparación de los atletas de la selección estatal.

- Activos No circulantes

En lo correspondiente al activo fijo el desglose de los bienes inmuebles, muebles, intangibles y depreciaciones se desglosa de la siguiente manera:

Concepto	2019	2018
Edificios, construcciones e instalaciones	\$ 798,176,618	\$ 781,376,833
Construcciones en proceso	\$ 12,000,000	\$ 36,421,201
Mobiliario y equipo de administración	\$ 19,775,465	\$ 17,222,007
Equipo e instrumental medico	\$ 2,276,266	\$ 2,322,434
Mobiliario y equipo educacional y recreativo	\$ 79,696,897	\$ 74,609,608
Equipo de transporte	\$ 9,447,396	\$ 6,782,145
Maquinaria, otros equipos y herramientas	\$ 5,714,916	\$ 4,832,654
Activos intangibles	\$ 334,312	\$ 334,312
Obras de arte y objetos valiosos	\$ 100,920	\$ 100,920
Sub total	\$ 927,424,790	\$ 924,002,014
Depreciación acumulada	-\$ 297,528,169	-\$ 263,834,189
Total de activos no circulantes	\$ 629,896,621	\$ 660,167,825



La depreciación cargada a resultados durante los ejercicios de 2019 y 2018 fue de \$ 33,703,244 y \$ 34,795,213, respectivamente.

PASIVO

Este rubro se compone de dos grupos, el Pasivo Circulante y el Pasivo No Circulante, en éstos inciden pasivos derivados de operaciones por servicios personales, cuentas por pagar por operaciones presupuestarias devengadas y contabilizadas del ejercicio correspondiente y pasivos por obligaciones laborales, a continuación se presenta la Integración del pasivo:

Concepto	2019	2018
PASIVO CIRCULANTE	\$ 10,590,248	\$ 10,868,804
PASIVO NO CIRCULANTE	\$ 6,602,551	\$ 5,727,668
Suma de Pasivo	\$ 17,192,799	\$ 16,594,472

- Pasivo circulante

Destacan entre las principales partidas del Pasivo Circulante las siguientes:

Concepto	Importe
SERVICIOS PERSONALES POR PAGAR A CORTO PLAZO	\$ 209,802.61
RETENCIONES Y CONTRIBUCIONES POR PAGAR A CORTO PLAZO	\$ 2,548,115.62
INGRESOS POR CLASIFICAR	\$ -
PROVEEDORES POR PAGAR A CORTO PLAZO	\$ 7,828,615.37
OTRAS CUENTAS POR PAGAR A CORTO PLAZO	\$ 3,714.06
Suma PASIVO CIRCULANTE	\$ 10,590,247.66

Servicios Personales por Pagar a Corto Plazo

El importe de esta cuenta esta constituido principalmente por: Aportaciones de Seguridad Social (patronal), mismas que se pagan en cada quincena; Prima Vacacional, Aguinaldo cuyo importe se pagará en el mes de Abril y Diciembre y sueldos pendientes de pago.

Retenciones por Pagar a Corto Plazo

El importe de esta cuenta esta constituido principalmente por: Retenciones de ISR por Sueldos y Salarios, Honorarios y por Arrendamiento, mismo que se pagan cada mes; retenciones derivadas de pagos de nóminas como lo es el Impues 3% estatal mismos que se pagan cada mes.

Proveedores por Pagar a Corto Plazo, Otras Cuentas por Pagar a Corto Plazo.

Representa los adeudos con proveedores derivados de operaciones del instituto con vencimiento menor o igual a doce meses.

- Pasivo no circulante

El Pasivo No Circulante se integra de la siguiente manera:

Concepto	2019
PROVISIÓN PARA CONTINGENCIAS A LARGO PLAZO	\$ 6,602,551
Suma de Pasivos a Largo Plazo	\$ 6,602,661



El saldo de \$ 6,602,551 de la cuenta de provisión para contingencias a Largo Plazo corresponde a la valuación actuarial del pasivo generado por los beneficios del retiro al 31 de diciembre del 2019 de acuerdo a los lineamientos en la NIF D3.

Instituto Estatal de Cultura Física y Deporte	Prima de antigüedad	Indemnización legal	Total
	2019	2019	2019
Conciliación de OBD			
OBD al inicio del año	1,138,079	4,589,589	5,727,668
Costo laboral del servicio actual	119,035	585,494	704,530
Costo financiero	87,917	334,824	422,742
Pagos	(50,519)	(558,635)	(609,153)
Liquidación anticipada de obligaciones		0	0
OBD Esperado	1,294,513	4,951,273	7,464,093
OBD Real	1,532,123	5,070,428	6,602,551

II. NOTAS AL ESTADO DE SITUACION FINANCIERA

Ingresos de Gestión

Pertenecen a los Ingresos Propios del Instituto.

INGRESOS Y OTROS BENEFICIOS	
Ingresos por Venta de Bienes y Prestación de Servicios	\$ 10,430,728

Participaciones, Aportaciones, Convenios, Incentivos Derivados de la Colaboración Fiscal, Fondos Distintos de Aportaciones, Transferencias, Asignaciones, Subsidios y Subvenciones, y Pensiones y Jubilaciones

Corresponden a las transferencias Estatales y Federales para los gastos diversos del Instituto y se desglosan de la siguiente manera:

Participaciones, Aportaciones, Convenios, Incentivos Derivados de la Colaboración Fiscal, Fondos Distintos de Aportaciones, Transferencias, Asignaciones, Subsidios y Subvenciones, y Pensiones y Jubilaciones	\$ 399,781,971
Participaciones, Aportaciones, Convenios, Incentivos Derivados de la Colaboración Fiscal, Fondos Distintos de Aportaciones	\$ 186,172,556
Transferencias, Asignaciones, Subsidios y Subvenciones, y Pensiones y Jubilaciones	\$ 213,609,414

Otros Ingresos y beneficios Varios

Corresponden a rendimientos de las cuentas así como otros Ingresos contable, se desglosan de la siguiente manera:

Otros Ingresos y Beneficios	\$ 20,328
Ingresos Financieros	\$ 19,846
Otros Ingresos y Beneficios Varios	\$ 481

Gastos y Otras Pérdidas

Corresponden a los gastos originados para la operatividad del Instituto y se desglosan de la siguiente manera:

Concepto	Importe
GASTOS DE FUNCIONAMIENTO	\$ 386,608,611
TRANSFERENCIAS, ASIGNACIONES, SUBSIDIOS Y OTRAS AYUDAS	\$ 11,631,150
PARTICIPACIONES Y APORTACIONES	\$ -
INTERESES, COMISIONES Y OTROS GASTOS DE LA DEUDA PÚBLICA	\$ -
OTROS GASTOS Y PÉRDIDAS EXTRAORDINARIAS	\$ 33,705,639
Suma de GASTOS Y OTRAS PÉRDIDAS	\$ 431,945,400

A su vez se presenta el desglose los gastos de acuerdo al capítulo del gasto:

Gastos de Funcionamiento	\$ 386,608,611
Servicios Personales	\$ 144,822,511
Materiales y Suministros	\$ 59,569,303
Servicios Generales	\$ 182,216,797
Transferencia, Asignaciones, Subsidios y Otras Ayudas	\$ 11,631,150
Ayudas Sociales	\$ 11,631,150
Otros Gastos y Pérdidas Extraordinarias	\$ 33,705,639
Estimaciones, Depreciaciones, Deterioros, Obsolescencia y Amortizaciones	\$ 33,703,245
Otros Gastos	\$ 2,394
Total de Gastos y Otras Pérdidas	\$ 431,945,400

III. NOTAS AL ESTADO DE VARIACIÓN EN LA HACIENDA PÚBLICA

En el período que se informa no hubo variaciones al Patrimonio Contribuido, el patrimonio generado procede en gran medida de los bienes, recursos, derechos y obligaciones de los recursos provenientes del Gobierno del Estado de acuerdo con el ejercicio Presupuestal 2019 y publicado en el Diario oficial.

IV. NOTAS AL ESTADO DE FLUJO DE EFECTIVO

A continuación se anexa desglose de los saldos al principio y terminó de cada ejercicio fiscal, así como el detalle de las actividades de inversión:

	2019	2018
Efectivo y Equivalentes al Efectivo al inicio del Ejercicio	\$ 12,981,825	\$ 7,749,259
Efectivo y Equivalentes al Efectivo al final del Ejercicio	\$ 14,131,524	\$ 12,981,825



2019	
Flujos de Efectivo de las Actividades de Operación	
Origen	
Ingresos por Venta de Bienes y Prestación de Servicios	\$ 410,213,179
Participaciones, Aportaciones, Convenios, Incentivos Derivados de la Colaboración Fiscal y Fondos Distintos de Aportaciones	\$ 10,431,208
Transferencias, Asignaciones, Subsidios y Subvenciones, y Pensiones y Jubilaciones	\$ 186,172,556
Aplicación	\$ 213,609,414
Servicios Personales	\$ 401,798,794
Materiales y Suministros	\$ 143,895,543
Servicios Generales	\$ 59,019,083
Ayudas Sociales	\$ 178,149,616
Otras Aplicaciones de Operación	\$ 11,631,150
Flujos Netos de Efectivo por Actividades de Operación	\$ 8,103,403
Flujos de Efectivo de las Actividades de Inversión	\$ 7,264,686
Aplicación	\$ 7,264,686
Bienes Muebles	\$ 7,264,686
Incremento/Diminución Neta en el Efectivo y Equivalentes al Efectivo	\$ 1,149,698
Efectivo y Equivalentes al Efectivo al inicio del Ejercicio	\$ 12,981,825
Efectivo y Equivalentes al Efectivo al final del Ejercicio	\$ 14,131,524

V. CONCILIACIÓN ENTRE LOS INGRESOS PRESUPUESTARIOS Y CONTABLES, ASÍ COMO ENTRE LOS EGRESOS PRESUPUESTARIOS Y LOS GASTOS CONTABLES

La conciliación se presentará atendiendo a lo dispuesto por el Acuerdo por el que se emite el formato de conciliación entre los ingresos presupuestarios y contables, así como entre los egresos presupuestarios y los gastos contables.

Instituto Estatal de Cultura Física y Deporte Conciliación entre los Ingresos Presupuestarios y Contables Correspondiente del 1 de Enero al 31 de Diciembre de 2019 (Cifras en pesos)			
1. Ingresos Presupuestarios			\$ 410,213,179
2. Más ingresos contables no presupuestarios			\$ 19,846
2.1 Ingresos Financieros	\$	19,846	
2.2 Incremento por Variación de Inventarios	\$	-	
2.3 Disminución del exceso de estimaciones por pérdida o deterioro u obsolescencia	\$	-	
2.4 Disminución del exceso de provisiones	\$	-	
2.5 Otros ingresos y beneficios varios	\$	-	
2.6 Otros ingresos contables no presupuestarios	\$	-	
3. Menos ingresos presupuestarios no contables			\$ -
3.1 Aprovechamientos Patrimoniales	\$	-	
3.2 Ingresos derivados de financiamientos	\$	-	
3.3 Otros Ingresos presupuestarios no contables	\$	-	
4. Ingresos Contables (4 = 1 + 2 - 3)			\$ 410,233,024



Instituto Estatal de Cultura Física y Deporte Conciliación entre los Egresos Presupuestarios y los Gastos Contables Correspondiente del 1 de Enero al 31 de Diciembre de 2019		
1. Total de egresos (presupuestarios)		\$ 409,348,683
2. Menos egresos presupuestarios no contables		\$ 11,108,822
2.1 Materias Primas y Materiales de Producción y Comercialización	\$ -	
2.2 Materiales y Suministros	\$ -	
2.3 Mobiliario y Equipo de Administración	\$ 2,553,458	
2.4 Mobiliario y Equipo Educativo y Recreativo	\$ 4,989,390	
2.5 Equipo e Instrumental Médico y de Laboratorio	\$ -	
2.6 Vehículos y Equipo de Transporte	\$ 2,665,251	
2.7 Equipo de Defensa y Seguridad	\$ -	
2.8 Maquinaria, Otros Equipos y Herramientas	\$ 900,723	
2.9 Activos Biológicos	\$ -	
2.10 Bienes Inmuebles	\$ -	
2.11 Activos Intangibles	\$ -	
2.12 Obra Pública en Bienes de Dominio Público	\$ -	
2.13 Obra Pública en Bienes Propios	\$ -	
2.14 Acciones y Participaciones de Capital	\$ -	
2.15 Compra de Títulos y Valores	\$ -	
2.16 Concesión de Préstamos	\$ -	
2.17 Inversiones en Fideicomisos, Mandatos y Otros Análogos	\$ -	
2.18 Provisiones para Contingencias y Otras Erogaciones Especiales	\$ -	
2.19 Amortización de la Deuda Pública	\$ -	
2.20 Adeudos de Ejercicios Fiscales Anteriores (ADEFAS)	\$ -	
2.21 Otros Egresos Presupuestales No Contables	\$ -	
3. Más Gasto Contables No Presupuestales		\$ 33,705,839
3.1 Estimaciones, Depreciaciones, Deterioros, Obsolescencia y Amortizaciones	\$ 33,703,245	
3.2 Provisiones	\$ -	
3.3 Disminución de inventarios	\$ -	
3.4 Aumento por insuficiencia de estimaciones por pérdida o deterioro u obsolescencia	\$ -	
3.5 Aumento por insuficiencia de provisiones	\$ -	
3.6 Otros Gastos	\$ 2,394	
3.7 Otros Gastos Contables No Presupuestales	\$ -	
4. Total de Gasto Contable (4 = 1 - 2 + 3)		\$ 431,945,400



b) NOTAS DE MEMORIA (CUENTAS DE ORDEN)

Las cuentas de orden se utilizan para registrar movimientos de valores que no afecten o modifiquen el balance del ente contable, sin embargo, su incorporación en libros es necesaria con fines de recordatorio contable, de control y en general sobre los aspectos administrativos, o bien, para consignar sus derechos o responsabilidades contingentes que puedan, o no, presentarse en el futuro.

Las cuentas que se manejan para efectos de estas Notas son las siguientes:

CUENTAS DE ORDEN PRESUPUESTARIAS
LEY DE INGRESOS
LEY DE INGRESOS ESTIMADA
LEY DE INGRESOS POR EJECUTAR
MODIFICACIONES A LA LEY DE INGRESOS ESTIMADA
LEY DE INGRESOS DEVENGADA
LEY DE INGRESOS RECAUDADA
PRESUPUESTO DE EGRESOS
PRESUPUESTO DE EGRESOS APROBADO
PRESUPUESTO DE EGRESOS POR EJERCER
MODIFICACIONES AL PRESUPUESTO DE EGRESOS APROBADO
PRESUPUESTO DE EGRESOS COMPROMETIDO
PRESUPUESTO DE EGRESOS DEVENGADO
PRESUPUESTO DE EGRESOS EJERCIDO
PRESUPUESTO DE EGRESOS PAGADO

La operación y los resultados de las cuentas de orden presupuestario se presentan en los Estados presupuestarios dentro del contenido de esta Cuenta Pública, por lo que en esta nota solo se incluyen los nombres y clasificaciones de las cuentas existentes.

c) NOTAS DE GESTIÓN ADMINISTRATIVA

1. Constitución y objetivo

El Instituto Estatal de Cultura Física y Deporte (INDE) fue constituido según el decreto No. 34 publicado en el Periódico Oficial del Estado el 24 de diciembre de 2003 como un Organismo Público Descentralizado del Gobierno del Estado de Nuevo León. Su objetivo es planear, desarrollar, fomentar y coordinar los programas deportivos y de cultura física del Estado de Nuevo León, impulsar la participación de la sociedad civil en el diseño de una política que permita a la población en general la práctica de esta actividad.

Los estados financieros y las notas a los estados financieros fueron autorizados por el Lic. Jesús Perales Navarro, Director General del Instituto y por el Ing. Mauricio Monsiváis Esquivel Director de Planeación Estratégica para su emisión el día 18 de marzo de 2020.



2. Políticas contables significativas aplicables.

a) Bases de preparación

La NIF B-16 "Estados Financieros de Entidades con Propósitos no Lucrativos" son obligatorias a partir del 1 de enero de 2004, para las organizaciones con propósitos no lucrativos. El objetivo de estas NIF, es el de establecer la finalidad, características y limitaciones de los estados financieros de las entidades con propósitos no lucrativos, así como definir los conceptos básicos integrantes relativos a su patrimonio, así como las reglas de presentación de los estados financieros de las entidades con propósitos no lucrativos.

Al 31 de diciembre del año 2015 el INDE ya cuenta con el Manual de Contabilidad Gubernamental, cuyo objetivo es proporcionar a las entidades de la Administración Pública los elementos que permitan contabilizar sus operaciones con criterios homogéneos.

Para el desarrollo del Manual se tomaron como base los criterios del Instituto para el Desarrollo Técnico de las Haciendas Públicas, "INDETEC"; el cual es una herramienta para la elaboración de los Estados Financieros de conformidad con los lineamientos establecidos por CONAC.

Dicho sistema fue proporcionado por la Secretaría de Finanzas y Tesorería General del Estado; el INDE capacitó a su personal para la correcta aplicación del mismo.

El INDE al cierre del ejercicio terminado el 31 de diciembre de 2019, ya cuenta al 100% con la aplicación del sistema para el cumplimiento de la Ley General de Contabilidad Gubernamental.

b) Cumplimiento con Normas de Información Financiera Mexicanas

Los estados financieros adjuntos han sido preparados de conformidad con las Normas de Información Financiera Mexicanas (NIF), en vigor a la fecha del estado de situación financiera.

c) Reconocimiento de ingresos

Los ingresos son reconocidos al momento de recibir las aportaciones del Gobierno del Estado de Nuevo León, de acuerdo con el presupuesto autorizado a través de una partida presupuestal específica y se registra al momento de su percepción en la cuenta bancaria respectiva.

d) Reconocimiento de los efectos de la inflación en la información financiera

Los estados financieros del INDE han sido preparados, desde que se constituyó, con base en el costo histórico.

La aplicación del Boletín B-10 "Reconocimiento de los efectos de la inflación en la información financiera" se llevó a cabo en forma integral hasta el 31 de diciembre de 2017, por lo que los estados financieros que se presentan a esa fecha incluyen todos los efectos requeridos.

e) Uso de estimaciones

La preparación de los estados financieros de conformidad con las NIF requiere del uso de estimaciones en la valuación de algunos de sus renglones. Los resultados que finalmente se obtengan pueden diferir de las estimaciones realizadas. La administración del INDE, aplicando su juicio profesional, considera que las estimaciones y supuestos utilizados fueron adecuados.

f) Efectivo y equivalentes de efectivo

El efectivo se encuentra representado principalmente por depósitos en cuentas bancarias de disposición inmediata, en moneda nacional a tasas de interés de mercado.

g) Inmuebles, mobiliario y equipo, neto

Los inmuebles, mobiliario y equipo se reconocen inicialmente a su valor de adquisición. La depreciación del mobiliario y equipo se determina sobre el valor de los activos, utilizando el método de línea recta y con base en su vida útil estimada. El valor del mobiliario y equipo se revisa cuando existen indicios de deterioro en el valor de dichos activos. Cuando el valor de recuperación, que es el mayor entre el precio de venta y su valor de uso (el cual es valor presente de los flujos de efectivo futuros), es inferior al valor neto en libros, la diferencia se reconoce como una pérdida por deterioro.

h) Pasivos, provisiones, activos y pasivos contingentes y compromisos

Los pasivos por provisiones se reconocen cuando:

- I. Existe una obligación presente (legal o asumida) como resultado de un evento pasado.
- II. Es probable que se requiera la salida de recursos económicos como medio para liquidar dicha obligación.
- III. La obligación pueda ser estimada razonablemente.

Cuando el efecto del valor del dinero a través del tiempo es significativo, el importe de la provisión es el valor presente de los desembolsos que se espera sean necesarios para liquidar la obligación. La tasa de descuento aplicada en estos casos es antes de impuestos, y refleja las condiciones de mercado a la fecha del balance general y, en su caso, el riesgo específico del pasivo correspondiente. En estos casos, el incremento en la provisión se reconoce como un gasto por intereses.

i) Impuestos a la utilidad

El INDE es un Organismo Público Descentralizado que tributa conforme al Título III, relativo a personas morales con fines no lucrativos, teniendo solo la obligación de retener y enterar impuestos. Debido a lo anterior, tampoco es sujeto del Impuesto Empresarial a Tasa Única. Además, su actividad no es gravada para efectos de la Ley del Impuesto al Valor Agregado

j) Obligaciones Laborales

Las primas de antigüedad que se cubren al personal se determinan con base en lo establecido en la Ley Federal del Trabajo (LFT). Asimismo, la LFT establece la obligación de hacer ciertos pagos al personal que deje de prestar sus servicios en ciertas circunstancias.

Los costos de primas de antigüedad y beneficios por terminación, se reconocen anualmente con base en cálculos efectuados por actuarios independientes, mediante el método de crédito unitario proyectado utilizando hipótesis financieras netas de inflación, a partir del ejercicio 2015.

k) Presentación del estado de actividades

Los costos y gastos mostrados en nuestros estados de actividades se presentan de acuerdo a su función, ya que esta clasificación nos permite evaluar adecuadamente los márgenes de aumento o disminución en el patrimonio.

**I) Patrimonio****Patrimonio restringido permanente:**

- Las contribuciones con restricciones permanentes y otros flujos de activo, cuyo uso por el paso del tiempo y no pueden ser eliminadas por acciones de la administración.
- Por otros aumentos o disminuciones de activos sujetos a esas restricciones.
- Por reclasificaciones de o hacia otras clases de patrimonio como consecuencia de disposiciones impuestas por los patrocinadores.

Patrimonio temporalmente restringido:

- Las contribuciones y flujos de activos, cuyo uso por parte de la organización está limitado por disposiciones de los patrocinadores, que expiran por el paso del tiempo o porque se han cumplido los propósitos establecidos por los patrocinados.
- Por otros aumentos o disminuciones de activos sujetos a esas restricciones.
- Por reclasificaciones de o hacia otras clases de patrimonio como consecuencia de disposiciones impuestas por los patrocinados.

Patrimonio no restringido (en el cual se encuentra El INDE):

- Todos los ingresos, gastos, ganancias y pérdidas que no son cambios en el patrimonio restringido permanente o temporalmente.
- Los provenientes de reclasificaciones de o hacia el patrimonio permanente o temporalmente restringido de acuerdo a las estipulaciones de los patrocinadores.

Armonización Contable

Con fecha del 31 de diciembre de 2008 se publicó en el Diario Oficial de la Federación la Ley General de Contabilidad Gubernamental (Ley de Contabilidad), que tiene como objeto establecer los criterios generales que regirán la contabilidad gubernamental y la emisión de información financiera de los entes públicos, con el fin de lograr su adecuada armonización, para facilitar el registro y la fiscalización de los activos, pasivos, ingresos y gastos y, en general, contribuir a medir la eficacia económica y eficiencia del gasto e ingreso público. Estableciendo que los entes públicos adoptarán e implementarán, con carácter obligatorio, las decisiones que tome el Consejo Nacional de Armonización Contable (CONAC) dentro de los plazos que este determine.

Asimismo el Artículo 4º transitorio establece que CONAC emitirá las normas y formatos para dar cumplimiento a lo dispuesto en el Título Quinto de la Ley General de Contabilidad Gubernamental incluido en el presente Decreto a más tardar el último día hábil de febrero de 2012, con el objeto de que los entes públicos, presenten de manera progresiva la información financiera en los términos establecidos y cumplan en su totalidad con la presentación de la información, a más tardar el 31 de diciembre de 2012. A la fecha la Comisión está en proceso de aplicar los criterios generales descritos anteriormente.

8. Patrimonio

El patrimonio del Instituto Estatal de Cultura Física y Deporte está constituido por aportaciones del Gobierno Estatal y Federal principalmente, y se incrementa o se reduce por los remanentes favorables o desfavorables de cada ejercicio. El patrimonio no estará sujeto a ninguna retribución, ya que tratándose de un Organismo que no persigue fines de lucro, cualquier remanente se reinvertirá en las actividades del mismo.

Al 31 de diciembre de 2018 y 2017, este concepto se integra como sigue:

	2019	2018
Aportación patrimonial permanentemente restringido	\$ 783,053,700	\$ 783,053,700
Remanente de ejercicios anteriores no restringido	\$ (125,191,729)	\$ (98,939,736)
Remanente neto del ejercicio no restringido	\$ (21,712,376)	\$ (26,646,217)
cambios en la hacienda pública	\$ (8,279,067)	\$ -
	\$ (155,183,172)	\$ (125,585,952)
Total del patrimonio neto	\$ 627,870,528	\$ 657,467,748

El Gobierno del Estado de Nuevo León apoya financieramente al Instituto para compensar el pago de esas obligaciones no presupuestadas.

9. Impuesto sobre la renta.

El Instituto no está sujeta al Impuesto sobre la renta, por ser un Organismo Público Descentralizado del Gobierno del Estado de Nuevo León.

La Ley del Impuesto sobre la renta en su artículo 102, establece que estas entidades sólo tendrán la obligación de retener y enterar el impuesto, así como exigir la documentación que reúna los requisitos fiscales cuando hagan pagos a terceros y estén obligadas a ello en los términos de la ley.

10. Contingencias y compromisos.

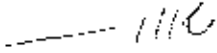
El Instituto está sujeta a las siguientes contingencias no cuantificables:

a) De acuerdo con el Código Fiscal de la Federación, las autoridades tienen la facultad durante 5 años de practicar revisiones a los contribuyentes, por impuestos a su cargo o como retenedor, y en su caso, determinar diferencias de impuestos. Bajo ciertas circunstancias, dicho plazo podrá ampliarse hasta 10 años.

b) Provenientes de responsabilidades de derecho laboral en relación con los contratos de trabajo de sus empleados.



Lic. Jesús Perales Navarro
Director General



Ing. Mauricio Monsiváis Esquivel
Director de Planeación Estratégica



Tel: + (81) 8262-0800
www.bdoMexico.com

Castillo Airanda y Compañía, S. C.
Edificio BDO
Privada Savotino 101
Esquina Ave. Manuel Gómez Morín
Colonia del Valle, CP 46220
San Pedro Garza García, N.L.

INFORME DE LOS AUDITORES INDEPENDIENTES

Al Consejo de Administración de
Instituto Estatal de Cultura Física y Deporte

Opinión

Hemos auditado los estados financieros adjuntos del Instituto Estatal de Cultura Física y Deporte, Organismo Público Descentralizado del Gobierno del Estado de Nuevo León (el "Organismo"), que comprenden el estado de situación financiera, el estado analítico del activo y el estado analítico de la deuda y otros pasivos al 31 de diciembre de 2019, y el estado de actividades, el estado de variaciones en la hacienda pública, el estado de flujos de efectivo y el estado de cambios en la situación financiera, correspondiente al año terminado en dicha fecha, así como las notas explicativas a los estados financieros que incluyen un resumen de las políticas contables significativas.

En nuestra opinión, los estados financieros adjuntos presentan razonablemente, en todos los aspectos materiales, la situación financiera de Instituto Estatal de Cultura Física y Deporte, Organismo Público Descentralizado del Gobierno del Estado de Nuevo León al 31 de diciembre de 2019, así como su estado de actividades, el estado de variaciones en la hacienda pública, el estado de flujos de efectivo y el estado de cambios en la situación financiera, correspondiente al año terminado en esa fecha, de conformidad con las disposiciones en materia financiera que se mencionan en la Nota 2 de gestión administrativa a los estados financieros adjuntos.

Fundamento de la opinión

Hemos llevado a cabo nuestra auditoría de conformidad con las Normas Internacionales de Auditoría ("NIA"). Nuestras responsabilidades de acuerdo con dichas normas se describen más adelante en la sección "Responsabilidades del auditor en relación con la auditoría de los estados financieros" de este informe. Somos independientes del Organismo de conformidad con el Código de Ética Profesional del Instituto Mexicano de Contadores Públicos, A.C. y hemos cumplido con las demás responsabilidades de ética de conformidad con dicho código. Consideramos que la evidencia de auditoría que hemos obtenido proporciona una base suficiente y adecuada para nuestra opinión.

Responsabilidades de la administración y de los responsables del gobierno de la entidad en relación con los estados financieros

La Administración es responsable de la preparación y presentación razonable de los estados financieros, de conformidad con las reglas contables que se mencionan en la Nota 2 de gestión administrativa a los estados financieros que se acompañan y del control interno que la administración consideró necesario para permitir la preparación de estados financieros libres de desviación material debida a fraude o error.

En la preparación de los estados financieros, la Administración es responsable de la evaluación de la capacidad del Organismo para continuar como entidad en funcionamiento, revelando, en su caso, las cuestiones relativas a la entidad en funcionamiento y utilizando la base contable de entidad en funcionamiento, excepto si la Administración tiene la intención de liquidar el Organismo o de cesar operaciones, o bien no exista otra alternativa más realista.

Los responsables del gobierno de la entidad son responsables de la supervisión del proceso de información financiera del Organismo.

Responsabilidades del auditor en relación con la auditoría de los estados financieros

Nuestros objetivos son obtener una seguridad razonable de que los estados financieros en su conjunto están libres de desviación material debida a fraude o error, y emitir un informe de auditoría que contiene nuestra opinión. Seguridad razonable es un alto nivel de seguridad, pero no garantiza que una auditoría realizada de conformidad con las NFA siempre detecte una desviación material cuando existe. Las desviaciones pueden deberse a fraude o error y se consideran materiales si, individualmente o de forma agregada, puede preverse razonablemente que influyan en las decisiones económicas que los usuarios toman basándose en los estados financieros.

Como parte de una auditoría de conformidad con las NIA, aplicamos nuestro juicio profesional y mantenemos una actitud de escepticismo profesional durante toda la auditoría. También:

- Identificamos y evaluamos los riesgos de desviación material en los estados financieros, debida a fraude o error, diseñamos y aplicamos procedimientos de auditoría para responder a dichos riesgos y obtenemos evidencia de auditoría suficiente y adecuada para proporcionar una base para sustentar nuestra opinión. El riesgo de no detectar una desviación material debida a fraude es más elevado que en el caso de una desviación material debida a error, ya que el fraude puede implicar colusión, falsificación, omisiones deliberadas, manifestaciones intencionadamente erróneas o la elusión del control interno.
- Obtenemos conocimiento del control interno relevante para la auditoría con el fin de diseñar procedimientos de auditoría que sean adecuados en función de las circunstancias y no con la finalidad de expresar una opinión sobre la eficacia del control interno del Organismo.
- Evaluamos lo adecuado de las políticas contables aplicadas y la razonabilidad de las estimaciones contables y la correspondiente información revelada por la Administración.
- Concluimos sobre lo adecuado de la utilización, por la Administración, de la base contable de entidad en funcionamiento y, con la evidencia de auditoría obtenida, concluimos sobre si existe o no una desviación material relacionada con hechos o con condiciones que pueden generar dudas significativas sobre la capacidad del Organismo para continuar como entidad en funcionamiento. Si concluimos que existe una incertidumbre material, se requiere que llamemos la atención en nuestro informe de auditoría sobre la correspondiente información revelada en los estados financieros o, si dichas revelaciones no son adecuadas, que expresemos una opinión modificada. Nuestras conclusiones se basan en la evidencia de auditoría obtenida hasta la fecha de nuestro informe de auditoría. Sin embargo, hechos o condiciones futuros pueden ser causa de que el Organismo deje de ser una entidad en funcionamiento.
- Evaluamos en su conjunto, la presentación, la estructura y el contenido de los estados financieros, incluida la información revelada, y si los estados financieros representan las transacciones y hechos subyacentes de un modo que logran la presentación razonable.
- Comunicamos a los responsables del gobierno de la entidad, entre otras cuestiones, el alcance y el momento de realización de la auditoría y los hallazgos significativos de la auditoría, así como cualquier deficiencia significativa del control interno que identificamos en el transcurso de la auditoría.

Base de preparación contable y utilización de este informe

Sin que ello tenga efecto en nuestra opinión, llamamos la atención sobre la Nota 2 de gestión administrativa a los estados financieros adjuntos, en la que se describen las bases contables utilizadas para la preparación de los mismos. Dichos estados financieros fueron preparados para cumplir con los requerimientos normativos gubernamentales a que está sujeta la entidad y para ser integrados en el Reporte de la cuenta pública del Gobierno de Estado de Nuevo León, los cuales están presentados en los formatos autorizados emitidos por el Consejo Nacional de Armonización Contable (CONAC); consecuentemente, éstos pueden no ser apropiados para otra finalidad.

Párrafos de énfasis

Los estados financieros del Organismo por el año que terminó el 31 de diciembre de 2018, que se presentan únicamente para efectos comparativos, fueron auditados por otros contadores públicos, quienes con fecha 13 de marzo de 2019 emitieron su opinión sin salvedades.

Castillo Miranda y Compañía, S.C.



C.P.C. Edgar Omar Hernández Contreras

Tijuana, Baja California
25 de marzo de 2020

